

公益社団法人大阪市シルバー人材センター

2025年度事業報告

I. 概要

2025年度の国内経済は、米国の経済・通商政策などの影響により物価の上昇が加速する一方で、企業の設備投資に向けた動きや賃金の上昇、並びに雇用の拡大も見られ、デフレ経済からの脱却が図られつつあります。

2025年4月から10月に開催された「2025大阪・関西万博」には多くの来場者が訪れ、大きな賑わいが創出されました。その経済効果は約3兆円と試算されており、観光需要の拡大などを通じて継続的な地域経済の活性化が期待されます。

しかしながら、中東情勢の悪化に伴う原油価格の高騰などが経済をはじめ社会全般に及ぼす影響が懸念されているところです。

このような状況のもと、大阪市シルバー人材センター（以下「センター」という。）では、就業機会の拡大を図るため、各事務所に配置している就業開拓コーディネーターを活用し、過去に取引のあった発注者を含め企業等への訪問を積極的に行い、新たな仕事の受注につながるよう努めました。

会員拡大に向けた取組としては、定年延長による継続雇用の拡大など雇用・労働環境が変化する中、各区での出張入会説明会の開催をはじめ、ハローワークのシニアセミナーへの参加、一部の区における自立相談支援窓口及び社会福祉協議会との連携による普及啓発、並びに「事業紹介・会員作品展」を大阪市役所玄関ロビーにおいて開催するなど、事業の周知及び相談事業の推進に取り組みました。

これらの取組により、年度末会員数は前年度比2.3%増の8,152人となりました。

また、会員の知識・技能の向上及び安全就業の推進については、「就業会員研修会」と「安全研修会」を包括した「就業・安全研修会」を開催し、人材育成及び安全意識の向上に努めました。

さらに、発注先のニーズの把握とサービスの質の向上を図るため、顧客満足度調査を実施しました。

そのほか、受託事業に係る配分金及び事務費の請求については、これまで消費税を内税として取り扱ってきましたが、インボイス制度の施行による影響や物価動向等を踏まえ、取扱いの見直しを行い、2026年4月から外税方式による請求に変更することとしました。

加えて、各事務所間の会員数の平準化を図り、適正かつ効率的な就業機会の提供体制を確立するため、2026年7月に担当行政区の変更を実施することとしました。

2025年度の事業実績については、受託事業と派遣事業を合わせた契約件数は、前年度比2.8%増の44,650件となりました。また、就業延人員は同2.3%増の631,401人日、就業実人員は同1.3%増の5,590人となりました。

契約金額は、受託事業は前年度比6.0%増の20億9,940万円、派遣事業は同6.3%増の7億4,429万円となりました。受託事業と派遣事業を合わせた契約金額は同6.1%増の28億4,369万円となり、新型コロナウイルス感染症流行前である2019年度の実績（26億8,023万円）を上回りました。

	契約件数	就業延人員	就業実人員	契約金額
受託事業	39,668件	491,016人日	4,453人	2,099,402千円
派遣事業	4,982件	140,385人日	1,137人	744,285千円
計	44,650件	631,401人日	5,590人	2,843,687千円

以下、2025年度事業の個別の実施状況について報告します。

Ⅱ. 事業実施状況（公益目的事業）

1. 就業開拓提供事業

一人でも多くの会員に就業機会の提供ができるよう、地方公共団体・企業・事業所・家庭からの就業ニーズの把握を行い、それを基に就業開拓を進め、就業機会の拡大に努めました。

(1) 各事務所に就業開拓コーディネーターを配置し、求人情報誌や求人サイト及びハローワークなどからの情報を活用しながら、育児支援や介護関係等の人材不足分野、スーパーマーケットや運輸会社等の小売・流通業など人手不足が見込まれる企業を中心に訪問して、新たな請負・派遣事業の就業先の開拓を行いました。

また、大阪市が推進している「保育体制強化事業」や「大阪市介護予防・日常生活支援総合事業」の就業について、既に取引のある契約先へ新たな業務の発注依頼を行うとともに、市内の保育所・福祉施設や過去に契約のあった発注先を訪問しました。

活動訪問延日数	515日
訪問件数	4,265件

(2) 発注先に対する顧客満足度調査を引き続き実施して、今後の就業提供に活かすとともにサービスの向上を図りました。

(調査期間：2026年1月～2月)

調査件数400件 回答件数332件

会員の仕事の仕上がりについて	満 足	やや満足	普 通	やや不満	不 満
	64.8%	16.6%	15.3%	2.1%	1.2%
会員の就業態度などについて	満 足	やや満足	普 通	やや不満	不 満
	67.4%	15.0%	16.7%	0.6%	0.3%
職員の対応について	大変良い	良い	普 通	あまり良くない	悪い
	67.7%	15.1%	15.4%	1.2%	0.6%
料金について	安い	やや安い	妥 当	やや高い	高い
	10.0%	24.5%	58.3%	6.0%	1.2%
今後の利用について	利用したい	どちらかと言えば 利用してもよい	わからない	どちらかと言えば 利用したくない	利用したくない
	80.8%	12.0%	6.3%	0.6%	0.3%
総合的な満足度について	満 足	やや満足	普 通	やや不満	不 満
	64.8%	16.6%	15.3%	2.1%	1.2%

調査の結果、会員の仕事・態度、職員の対応、総合的な満足度はいずれもおおむね満足の回答を得ました。今後の利用意向も9割を超え、総じて良好な評価となっています。

一方で、改善に向けたご意見も寄せられていることから、これらを真摯に受け止め、今後の研修事業や事務局体制のさらなる改善に活かし、より一層のサービス向上を図ってまいります。

2. 普及啓発事業

センター事業を市民に広く周知し、理解を深めていただくため普及啓発活動を推進しました。

- (1) ハローワーク、各区役所・保健福祉センター、各区図書館などの公共機関窓口にはパンフレットやチラシの常置を依頼し、広く市民に周知を図りました。
- (2) 植木剪定班や除草グループなどを活用して、空家管理対策事業に貢献できるよう「公益社団法人大阪市シルバー人材センターとの空家等の適正な管理の推進に関する協定書」を大阪市と締結しており、その取組として10件実施しました。

(3) 1月19日から23日の期間、「2025年度事業紹介・会員作品展」を大阪市役所正面玄関ロビーで開催し、センター事業の周知を行ってきました。

会員出品点数	34人 69点
--------	---------

(4) ホームページによる情報発信を行い、普及啓発を図りました。

ホームページ閲覧件数	268,368件
Webによる入会説明会申込件数	729件

(5) センター機関誌「シルバーみおつくし」を年2回（夏号・冬号）発行して会員に配布するとともに、公共機関等の関係機関に配布しました。

(6) 大阪市が推進する介護予防事業と連携し、「働くことが元気の秘訣！」をテーマとしたリーフレットの作成にあたり、当センターが主体的かつ積極的に参画しました。制作に際しては、就業会員の協力を得て、実際の体験談を通じて、高齢期においても働くことが健康維持や生きがいにつながることを広く発信しました。併せて、センターの取組や役割についても紹介されるなど、普及啓発の充実と認知向上に大きく寄与する内容となりました。

(7) 10月第3土曜日の「シルバーの日」（10月18日）に、社会奉仕活動として、各事務所周辺の清掃を実施しました。

参加会員数	87人
-------	-----

(8) 郵便局広告を活用して、8月12日～23日及び2月9日～21日に、市内郵便局40カ所でセンターの会員募集チラシ及びポスターを掲出して、会員の入会案内を行いました。

入会経路が郵便局内ポスター等による入会者数	21人
-----------------------	-----

(9) ハローワークで開催しているシニアセミナーにおいて、普及啓発に努めました。
(22回参加)

3. 研修・講習会事業

(1) 会員の知識の習得・技能の向上による就業機会の拡大を図るとともに、市民や発注者に対する質の高いサービスの提供を目的として各種研修会・講習会を開催しました。

特に、デジタル活用支援促進の一環として、スマートフォン操作に不安を抱える高齢者を支援するサポーターを養成する講座を開催しました。

名 称	内 容	等
毛 筆 講 習 会	「封筒等の宛名書き及び賞状の書き方など」(2日間) ・12月24日・25日 市立社会福祉センター	24人
就 業 ・ 安 全 研 修 会	人権・接遇・個人情報保護・コンプライアンス・事故発生状況報告・ 事故防止啓発・健康管理・交通安全・生活安全 ・第1回 5月16日 城東区民センター ・第2回 6月25日 中央区民センター ・第3回 10月22日 中央区民センター ・第4回 11月18日 中央区民センター ・第5回 2月15日 城東区民センター	415人 436人 385人 321人 490人
初 心 者 の た め の ス マ ホ 講 習 会	「基本操作、会員クラウドサービス、SMSの使い方、詐欺対策 などについて」 ・第1回 10月28日(午前) 本部会議室 ・第2回 10月28日(午後) 本部会議室 ・第3回 2月13日(午前) 北部支部会議室 ・第4回 2月13日(午後) 北部支部会議室 ・第5回 3月19日(午後) 北部支部会議室	12人 12人 14人 8人 14人
オ フ ィ ス ク リ ー ニ ン グ 講 習 会	「清掃の基本的な知識、床材・ワックス・洗剤等の知識の習得、 職場のマナーと接遇について」(2日間) ・10月23日・24日 装栄株式会社	16人
福 祉 車 両 取 扱 い 講 習 ・ 高 齢 者 運 転 講 習	「福祉施設などの送迎業務に従事する高齢者のための安全運転 講習(実技指導)や福祉車両の取扱い」(3日間) ・11月12日～14日 大阪国際交流センター及び大阪都島自動車学校 高齢者運転講習 ※就業会員対象(3日間) ・12月17日～19日 大阪都島自動車学校	9人 5人
植 木 剪 定 (初 級) 講 習 会	「植木剪定の基礎知識についての講義、実技」(3日間) ・第1回 10月14日～16日 大阪市長居障がい者スポーツセンター ・第2回 2月17日～19日 大阪市長居障がい者スポーツセンター	24人 23人
草 刈 機 講 習 会	「草刈機(カルマー)を使用した実技講習」 ・11月20日 大阪市長居障がい者スポーツセンター	26人
ス マ ホ 活 用 サ ポ ー タ ー 養 成 講 座	「サポーターの心得・マナー、様々な機種の特徴、基本操作、 SMS、会員クラウドサービスなどについて」(2日間) ・2月26日・3月5日 北部支部会議室	20人

4. 相談事業

(1) 入会希望者や市民にセンター事業のしくみや事業趣旨を理解してもらうため、入会説明会と同時に相談業務を実施しました。

また、入会希望者や就業相談者等の利便を図るため、出張入会説明会を20区で46回実施し、715人の入会がありました。

開催区	開催場所	開催日(※は1日2回開催)	入会者数
都 島 区	都島区民センター	4月10日※	39人
		10月9日※	20人
鶴 見 区	鶴見区民センター	6月11日※	33人
		2月26日※	39人
旭 区	旭区民センター	5月30日※	31人
		12月25日	20人
浪 速 区	浪速区民センター	10月15日	15人
中 央 区	中央区民センター	11月17日	12人
生 野 区	生野区民センター	5月26日※	38人
東 成 区	東成区民センター	6月25日※	20人
東 住 吉 区	東住吉会館	12月16日※	33人
阿 倍 野 区	阿倍野区民センター	1月16日※	34人
平 野 区	平野区民センター	3月18日※	44人
港 区	港区民センター	6月23日※	20人
福 島 区	福島区民センター	2月25日	20人
大 正 区	大正会館	5月27日※	20人
住 之 江 区	住之江会館	9月26日※	39人
住 吉 区	住吉区民センター	11月26日※	21人
此 花 区	此花区民ホール	10月28日	18人
西 成 区	西成区民センター	3月23日	21人
西 淀 川 区	西淀川区民ホール	5月16日※	26人
		11月14日※	18人
淀 川 区	淀川区民センター	9月30日※	45人
		2月13日※	39人
東 淀 川 区	東淀川区民会館	6月27日※	21人
		12月11日※	29人

(2) 各事務所単位で未就業会員を中心に未就業相談を実施して、就業相談及び就業提供を行いました。

開催日	9月24日・25日(2日間)	1月27日・28日(2日間)
相談者数	29人	45人

5. 安全・適正就業推進事業

会員の就業中や就業途上における事故防止を図るため、安全委員会を中心に安全意識の啓発に取り組むとともに、ローテーション就業によるワークシェアリング、労働者派遣事業や職業紹介事業を推進し適正就業に努めました。

(1) 安全委員会の開催

安全委員会を開催し、会員の就業中や就業途上で発生した負傷及び事故の原因調査・分析、危険予知の事例研修を行い、会員の健康増進及び事故防止対策などについて検討しました。

特に、植木剪定作業中に転落し重傷を負う事故が発生したことから、今後このような事故が二度と起こらないよう再発防止策について検討しました。

開催日	内 容 等
9月12日	<ul style="list-style-type: none"> • 就業中の熱中症の予防について • 2025年度事故発生状況報告について • 2025年度大シ協安全就業大会の報告について • 河北地区ブロック第1回安全就業推進員会議の報告について • 2025年度第1回、第2回就業・安全研修会の報告について • 危険予知の事例研究について
1月23日	<ul style="list-style-type: none"> • 植木剪定作業中に発生した事故について • 第2回植木剪定班会議について • 大シ協安全就業大会及び河北地区ブロック第2回安全就業推進員会議の報告について
2月18日	<ul style="list-style-type: none"> • 2025年度事故発生状況報告について • 2025年度大シ協安全・適正就業推進員会議の報告について • 2025年度第3回～第5回就業・安全研修会の報告について • 2026年度安全就業推進実施計画書について • 危険予知の事例研修について

(2) 安全研修の開催

就業・安全研修会を開催し、安全研修として、事故啓発ビデオの視聴、事故発生状況や事故具体例の報告により事故防止の啓発を行うとともに、大阪市福祉局高齢福祉課による「フレイル・認知症の予防」及び大阪市健康局健康づくり課による「健口から健康へ」「元気に過ごすための食生活」の講演により、健康意識の向上を図りました。また、大阪府警の協力のもと、交通安全の啓発、自転車の安全な乗り方、2026年4月から自転車にも適用される「交通反則通告制度」の説明、特殊詐欺の手口などについて注意喚起を行いました。

さらに、植木剪定作業中の事故の発生を受け、植木剪定班を対象とした安全研修を各支部で実施し、事故啓発ビデオや危険予知の事例研修等により、再発防止及び安全対策の徹底を図りました。

(3) 会員の就業現場を安全委員が訪問する安全パトロールを実施し、就業会員と意見交換を行うなど安全就業対策の周知・啓発を行いました。

また、7月を「安全・適正就業強化月間」と定めていることを踏まえ、5月及び7月にはパトロール回数を増やし、より多くの会員への啓発に努めました。

延日数	訪問件数
600日	973件

(4) 2025年度の事故発生状況

2025年度の傷害事故件数は計18件となり、前年度に比べ5件増加しました。事故原因としては、自転車事故を含む転倒事故が15件と前年度より6件増加しており、事故全体の増加要因となっています。

また、植木剪定作業中に転落による重篤事故が1件発生しました。

こうした状況を重く受け止め、就業中及び就業途上における交通ルールの遵守や自転車用ヘルメットの着用、さらに滑りにくい靴や安全靴の着用など、作業に適した服装の徹底について、安全パトロール等を通じて啓発に取り組みました。併せて、植木剪定作業時におけるヘルメット着用の徹底など、「安全就業基準」の遵守徹底を図るための注意喚起を行いました。

() 内は2024年度

受 傷 区 分	件 数 <件>		
	男	女	計
就 業 中	6 (2)	5 (3)	11 (5)
就 業 途 上	6 (3)	1 (5)	7 (8)
合 計	12 (5)	6 (8)	18 (13)

事故原因の分類	件 数 <件>		
	男	女	計
熱 中 症 ※死亡	0 (0)	0 (1)	0 (1)
転 倒	10 (4)	5 (5)	15 (9)
転 落	1 (0)	0 (0)	1 (0)
挟まれ・切創	0 (0)	0 (0)	0 (0)
交 通 事 故	0 (1)	0 (2)	0 (3)
そ の 他	1 (0)	1 (0)	2 (0)
合 計	12 (5)	6 (8)	18 (13)

- (5) 2023年4月より自転車乗車時のヘルメット着用が努力義務化され、また高齢者の自転車事故による死亡事故が増加していることから「高齢者用の自転車ヘルメット」着用の奨励及び普及啓発に努め、重篤事故の防止に取り組みました。
- (6) 「安全就業啓発ワッペン」を入会会員に配布して就業中の装着や携帯を奨励するとともに、安全就業意識の啓発を行いました。
- (7) 自転車乗車中の事故により高額な賠償を求められる場合もあることから、賠償事故に対応した保険加入の奨励を行いました。
- (8) 入会説明会や就業提供時において「会員のてびき」「安全就業チラシ」などの配布を通じて、安全就業の意識啓発を行いました。
- (9) 契約先の就業内容の再点検を実施し、安全・適正就業を推進しました。
- (10) 運転業務に就業している会員に「高齢者運転講習」を実施し、運転技術の確認と知識、マナーの向上を図りました。
- (11) 就業会員の熱中症予防を目的として、凍結したペットボトル等を収納し背負うことで背部を冷却し体温上昇の抑制に資するとともに、水分補給用飲料の携行にも活用できるナップサックを配布しました。

(12) 植木剪定作業において、安全装備を整えやすい環境を整備するとともに、ヘルメット着用の徹底を図るため、植木剪定班員を対象としたヘルメット購入補助制度を創設しました。

6. 訪問介護事業

「大阪市介護予防・日常生活支援総合事業」に参画し、生活援助型訪問サービスを実施しました。また、訪問型サービスの需要に対応できるよう、生活援助型訪問サービスの従事希望者に対し、大阪市が開催する「生活援助サービス従事者研修」への受講勧奨を行いました。

訪問介護事業実績

延契約件数	就業延人員	就業延時間	契約金額
627件	5,002人日	5,184時間	18,256千円

7. 職業紹介事業の実施

雇用による就業を希望する高年齢者を対象に、有料による職業紹介事業を実施しました。

求人件数	求職件数
1件	1件

8. 労働者派遣事業

就業機会の拡大を図るため、労働者派遣事業による就業の拡大と、適正就業の推進に取り組みました。

契約件数	就業延人員	就業実人員	契約金額
4,982件	140,385人日	1,137人	744,285千円

Ⅲ. 2025年度 事業実績

(1) 事業実績 (2025年度)

① 職別就業状況 (受託事業及び派遣事業合計)

職分	仕事内容	区分		契約件数 (件)	就業延人員 (人日)	就業延時間 (時間)
		担当区				
専門的・ 技術的職業	書道指導等	本 部		75	788	2,518
		南 部		77	861	3,019
		西 部		82	1,419	4,624
		北 部		59	1,134	3,088
		小 計		293	4,202	13,249
事務的職業	受付、PC入力、筆耕等	本 部		178	3,682	13,576
		南 部		375	7,818	30,404
		西 部		148	2,412	9,485
		北 部		210	3,428	13,543
		小 計		911	17,340	67,008
販売の職業	レジ業務等	本 部		12	153	459
		南 部		0	0	0
		西 部		0	0	0
		北 部		35	471	1,935
		小 計		47	624	2,394
サービスの 職業	公園清掃、門扉開閉、 家事援助、訪問介護サー ビス等	本 部		1,997	35,188	121,213
		南 部		2,028	34,315	136,737
		西 部		1,252	28,590	122,359
		北 部		1,020	26,429	115,125
		小 計		6,297	124,522	495,434
保安の職業	サイクルサポーター	本 部		0	0	0
		南 部		25	1,369	2,984
		西 部		12	674	1,640
		北 部		24	2,032	6,111
		小 計		61	4,075	10,735
農林漁業の 職業	植木剪定、洗場作業、 検品等	本 部		325	2,265	8,915
		南 部		335	1,823	8,142
		西 部		249	2,735	12,858
		北 部		82	656	2,866
		小 計		991	7,479	32,781
生産工程の 職業	検査業務、襖・障子貼り等	本 部		3	7	31
		南 部		112	2,291	9,963
		西 部		61	1,434	6,714
		北 部		24	423	1,774
		小 計		200	4,155	18,482
輸送・ 機械運転の 職業	送迎、車の運転業務	本 部		28	851	2,997
		南 部		27	891	3,925
		西 部		168	21,014	84,089
		北 部		126	9,800	38,383
		小 計		349	32,556	129,394
建設の職業	修理、大工工事等	本 部		1	3	9
		南 部		12	137	803
		西 部		0	0	0
		北 部		0	0	0
		小 計		13	140	812
運搬・清掃・ 包装等の 職業	ビル・マンション清掃、 事務所清掃、除草作業、 屋外清掃等	本 部		8,158	92,555	240,823
		南 部		11,308	142,341	411,881
		西 部		7,924	103,805	299,060
		北 部		8,098	97,607	269,389
		合 計		35,488	436,308	1,221,153
合 計		本 部		10,777	135,492	390,541
		南 部		14,299	191,846	607,858
		西 部		9,896	162,083	540,829
		北 部		9,678	141,980	452,214
		合 計		44,650	631,401	1,991,442

② 発注者別就業状況 (受託事業及び派遣事業合計)

発注者			契約件数 (件)	就業延人員 (人日)	就業延時間 (時間)
	個	人			
発注者	民	間	6,239	41,054	96,775
	公	共	36,833	532,310	1,831,830
	合	計	1,578	58,037	62,839
	合	計	44,650	631,401	1,991,444

契 約 金 額 (円)				実 績 割 合 (%)		
配分金・賃金	事務費・手数料	材 料 費	合 計	契約件数	就業延人員	契約金額
2,958,565	506,413	0	3,464,978			
3,495,859	475,561	0	3,971,420			
5,452,013	691,302	5,100	6,148,415			
3,742,316	554,279	0	4,296,595			
15,648,753	2,227,555	5,100	17,881,408	0.66	0.67	0.63
19,281,985	3,098,308	167,770	22,548,063			
36,184,558	5,527,894	135,797	41,848,249			
11,047,242	1,600,779	24,020	12,672,041			
16,356,509	2,107,785	207,790	18,672,084			
82,870,294	12,334,766	535,377	95,740,437	2.04	2.75	3.37
557,589	100,439	0	658,028			
0	0	0	0			
0	0	0	0			
2,317,287	406,283	0	2,723,570			
2,874,876	506,722	0	3,381,598	0.10	0.10	0.12
145,375,337	30,586,260	167,285,282	343,246,879			
159,090,285	29,151,122	2,458,774	190,700,181			
142,535,632	25,591,899	1,823,603	169,951,134			
132,806,280	21,018,633	1,554,467	155,379,380			
579,807,534	106,347,914	173,122,126	859,277,574	14.10	19.72	30.21
0	0	0	0			
3,399,330	469,928	179,574	4,048,832			
1,866,776	234,292	57,480	2,158,548			
6,998,733	1,033,197	450,994	8,482,924			
12,264,839	1,737,417	688,048	14,690,304	0.14	0.64	0.52
12,006,048	1,560,788	0	13,566,836			
12,853,115	1,670,922	158,420	14,682,457			
16,895,641	2,346,378	263,820	19,505,839			
4,417,138	574,229	325,000	5,316,367			
46,171,942	6,152,317	747,240	53,071,499	2.22	1.18	1.87
42,900	5,577	0	48,477			
11,973,737	1,991,471	0	13,965,208			
8,109,347	1,007,422	0	9,116,769			
2,107,090	382,674	0	2,489,764			
22,233,074	3,387,144	0	25,620,218	0.45	0.66	0.90
3,603,325	360,871	0	3,964,196			
4,561,613	630,556	0	5,192,169			
98,295,872	9,223,591	0	107,519,463			
45,055,654	4,339,256	0	49,394,910			
151,516,464	14,554,274	0	166,070,738	0.78	5.16	5.84
14,900	1,937	6,228	23,065			
926,765	120,480	12,100	1,059,345			
0	0	0	0			
0	0	0	0			
941,665	122,417	18,328	1,082,410	0.03	0.02	0.04
277,331,213	37,184,765	774,966	315,290,944			
473,928,686	63,657,981	8,094,737	545,681,404			
341,978,293	46,390,468	2,751,747	391,120,508			
309,785,029	41,331,674	3,661,306	354,778,009			
1,403,023,221	188,564,888	15,282,756	1,606,870,865	79.48	69.10	56.50
461,171,862	73,405,358	168,234,246	702,811,466			
706,413,948	103,695,915	11,039,402	821,149,265			
626,180,816	87,086,131	4,925,770	718,192,717			
523,586,036	71,748,010	6,199,557	601,533,603			
2,317,352,662	335,935,414	190,398,975	2,843,687,051	100.00	100.00	100.00

契 約 金 額 (円)				実 績 割 合 (%)		
配分金・賃金	事務費・手数料	材 料 費	合 計	契約件数	就業延人員	契約金額
121,373,718	23,795,039	980,440	146,149,197	13.97	6.50	6.50
1,885,666,803	252,081,339	21,435,946	2,159,184,088	82.49	84.31	84.31
310,312,141	60,059,036	167,982,589	538,353,766	3.53	9.19	9.19
2,317,352,662	335,935,414	190,398,975	2,843,687,051	100.00	100.00	100.00

③ 月別事業実績表（受託事業及び派遣事業合計）

月別	区分 担当	契約件数 (件)	就業実人員 (人)	就業延人員 (人日)	就業延時間 (時間)	契 約 金 額 (円)			
						配分金・賃金	事務費・手数料	材料費	合 計
4月	本部	877	965	11,228	32,401	37,305,582	5,795,806	3,392,182	46,493,570
	南部	1,144	1,180	15,617	48,560	54,985,005	7,913,305	889,762	63,788,072
	西部	821	1,091	13,812	46,175	52,202,778	7,498,462	379,197	60,080,437
	北部	789	950	12,254	39,410	44,406,752	6,045,437	577,347	51,029,536
	小計	3,631	4,186	52,911	166,546	188,900,117	27,253,010	5,238,488	221,391,615
5月	本部	913	977	11,441	33,205	38,295,096	5,784,500	10,864,585	54,944,181
	南部	1,146	1,223	15,755	49,385	56,010,180	7,887,730	870,318	64,768,228
	西部	826	1,109	13,786	45,971	52,076,849	7,359,799	508,353	59,945,001
	北部	804	965	12,271	39,308	44,419,703	5,952,889	530,327	50,902,919
	小計	3,689	4,274	53,253	167,869	190,801,828	26,984,918	12,773,583	230,560,329
6月	本部	906	987	11,416	32,896	37,955,076	5,695,487	15,338,103	58,988,666
	南部	1,185	1,232	16,122	51,114	58,281,644	8,226,340	913,143	67,421,127
	西部	839	1,134	13,968	47,094	53,462,271	7,308,873	408,845	61,179,989
	北部	819	966	12,364	39,019	44,258,171	5,829,123	528,026	50,615,320
	小計	3,749	4,319	53,870	170,123	193,957,162	27,059,823	17,188,117	238,205,102
7月	本部	920	994	11,931	34,129	39,480,836	5,851,310	11,624,778	56,956,924
	南部	1,178	1,236	16,736	52,214	59,278,625	8,241,230	924,895	68,444,750
	西部	832	1,122	14,218	47,252	53,551,108	7,509,473	384,386	61,444,967
	北部	811	955	12,522	39,299	44,765,974	5,848,713	557,809	51,172,496
	小計	3,741	4,307	55,407	172,894	197,076,543	27,450,726	13,491,868	238,019,137
8月	本部	883	975	10,835	31,015	35,788,751	5,423,071	26,188,900	67,400,722
	南部	1,165	1,203	15,066	47,857	54,069,824	7,422,653	855,176	62,347,653
	西部	817	1,112	12,791	42,744	48,374,487	6,106,724	303,927	54,785,138
	北部	796	941	11,350	35,641	40,302,240	5,268,952	511,664	46,082,856
	小計	3,661	4,231	50,042	157,257	178,535,302	24,221,400	27,859,667	230,616,369
9月	本部	889	990	11,499	32,976	38,171,581	5,848,331	11,909,027	55,928,939
	南部	1,184	1,198	16,187	51,530	58,681,723	8,190,316	888,463	67,760,502
	西部	826	1,118	13,708	45,658	51,821,299	7,342,062	532,819	59,696,180
	北部	810	958	12,181	38,436	43,728,686	5,690,677	526,774	49,946,137
	小計	3,709	4,264	53,575	168,600	192,403,289	27,071,386	13,857,083	233,331,758
10月	本部	925	996	11,971	34,552	40,565,798	6,222,651	13,813,006	60,601,455
	南部	1,205	1,199	16,820	53,222	61,395,420	9,086,758	942,410	71,424,588
	西部	836	1,117	14,236	47,229	54,742,729	7,917,599	365,516	63,025,844
	北部	821	951	12,324	39,537	45,723,152	6,081,422	571,415	52,375,989
	小計	3,787	4,263	55,351	174,540	202,427,099	29,308,430	15,692,347	247,427,876
11月	本部	933	997	11,109	32,226	39,258,340	6,098,737	11,888,578	57,245,655
	南部	1,229	1,194	15,597	50,202	60,347,194	8,752,331	897,853	69,997,378
	西部	833	1,123	13,168	44,242	52,748,901	7,144,673	389,743	60,283,317
	北部	813	949	11,311	36,956	44,125,557	5,859,362	523,264	50,508,183
	小計	3,808	4,263	51,185	163,626	196,479,992	27,855,103	13,699,438	238,034,533
12月	本部	920	995	11,642	33,574	40,755,885	6,293,058	14,974,860	62,023,803
	南部	1,231	1,217	16,451	52,468	62,922,537	9,632,378	942,505	73,497,420
	西部	841	1,135	13,851	46,196	55,064,267	7,571,165	491,070	63,126,502
	北部	807	950	11,838	37,930	45,090,504	6,342,933	505,815	51,939,252
	小計	3,799	4,297	53,782	170,168	203,833,193	29,839,534	16,914,250	250,586,977

月別	区分 担当	契約件数 (件)	就業実人員 (人)	就業延人員 (人日)	就業延時間 (時間)	契 約 金 額 (円)			
						配分金・賃金	事務費・手数料	材料費	合 計
1月	本部	856	995	10,546	30,727	37,242,532	5,448,598	12,562,369	55,253,499
	南部	1,199	1,216	15,301	48,891	58,194,465	8,636,014	928,411	67,758,890
	西部	812	1,111	12,658	42,208	50,057,812	6,771,602	342,711	57,172,125
	北部	798	940	10,934	34,957	41,612,320	5,752,520	482,411	47,847,251
	小計	3,665	4,262	49,439	156,783	187,107,129	26,608,734	14,315,902	228,031,765
2月	本部	877	984	10,548	30,414	36,812,511	5,723,533	11,644,790	54,180,834
	南部	1,212	1,221	15,449	49,076	58,594,358	9,072,134	945,505	68,611,997
	西部	805	1,102	12,592	41,914	49,714,803	6,899,362	417,704	57,031,869
	北部	802	937	10,941	34,845	41,331,586	5,744,874	428,329	47,504,789
	小計	3,696	4,244	49,530	156,249	186,453,258	27,439,903	13,436,328	227,329,489
3月	本部	878	1,021	11,326	32,429	39,539,874	9,220,276	24,033,068	72,793,218
	南部	1,221	1,252	16,745	53,338	63,652,973	10,634,726	1,040,961	75,328,660
	西部	808	1,115	13,295	44,145	52,363,512	7,656,337	401,499	60,421,348
	北部	808	949	11,690	36,875	43,821,391	7,331,108	456,376	51,608,875
	小計	3,715	4,337	53,056	166,787	199,377,750	34,842,447	25,931,904	260,152,101
合計	本部	10,777	11,876	135,492	390,544	461,171,862	73,405,358	168,234,246	702,811,466
	南部	14,299	14,571	191,846	607,857	706,413,948	103,695,915	11,039,402	821,149,265
	西部	9,896	13,389	162,083	540,828	626,180,816	87,086,131	4,925,770	718,192,717
	北部	9,678	11,411	141,980	452,213	523,586,036	71,748,010	6,199,557	601,533,603
	合計	44,650	51,247	631,401	1,991,442	2,317,352,662	335,935,414	190,398,975	2,843,687,051
1カ月平均	本部	898	990	11,291	32,545	38,430,989	6,117,113	14,019,521	58,567,623
	南部	1,192	1,214	15,987	50,655	58,867,829	8,641,326	919,950	68,429,105
	西部	825	1,116	13,507	45,069	52,181,735	7,257,178	410,481	59,849,394
	北部	807	951	11,832	37,684	43,632,170	5,979,001	516,630	50,127,801
	合計	3,722	4,271	52,617	165,953	193,112,723	27,994,618	15,866,582	236,973,923

就業状況

年間就業実人員 (年間1回以上)

本 部	1,288人
南 部	1,657人
西 部	1,424人
北 部	1,221人
総 合	5,590人

配分金状況

1時間平均単価

1,164円

1日平均単価

3,670円

年間就業率《派遣事業含む》

$$\left[\frac{\text{年間1回以上就業実人員}}{\text{3月末会員数}} \times 100 \right]$$

本 部	68.3%
南 部	71.5%
西 部	66.2%
北 部	67.9%
総 合	68.6%

1日平均就業人員 1,725.1人

1日平均就業時間 3.2時間

(1) - 1 事業実績 (2025年度)

① 職別就業状況 (受託事業)

職分	仕事内容	区分		契約件数 (件)	就業延人員 (人日)	就業延時間 (時間)
		担当区				
専門的・ 技術的職業	書道指導等	本 部		3	5	16
		南 部		36	208	399
		西 部		12	51	86
		北 部		0	0	0
		小 計		51	264	501
事務的職業	受付、PC入力、筆耕等	本 部		134	2,855	10,117
		南 部		243	4,995	16,696
		西 部		32	113	582
		北 部		182	3,006	11,654
		小 計		591	10,969	39,049
販売の職業	レジ業務等	本 部		0	0	0
		南 部		0	0	0
		西 部		0	0	0
		北 部		0	0	0
		小 計		0	0	0
サービスの 職業	公園清掃、門扉開閉、 家事援助、訪問介護サー ビス等	本 部		1,539	24,737	86,629
		南 部		1,665	25,953	104,666
		西 部		733	18,435	82,193
		北 部		742	21,654	95,429
		小 計		4,679	90,779	368,917
保安の職業	サイクルサポーター	本 部		0	0	0
		南 部		25	1,369	2,984
		西 部		12	674	1,640
		北 部		24	2,032	6,111
		小 計		61	4,075	10,735
農林漁業の 職業	植木剪定、洗場作業、 検品等	本 部		325	2,265	8,915
		南 部		335	1,823	8,142
		西 部		249	2,735	12,858
		北 部		82	656	2,866
		小 計		991	7,479	32,781
生産工程の 職業	検査業務、襖・障子貼り等	本 部		3	7	31
		南 部		4	85	325
		西 部		1	4	23
		北 部		0	0	0
		小 計		8	96	379
輸送・ 機械運転の 職業	送迎、車の運転業務	本 部		0	0	0
		南 部		0	0	0
		西 部		0	0	0
		北 部		0	0	0
		小 計		0	0	0
建設の職業	修理、大工工事等	本 部		1	3	9
		南 部		12	137	803
		西 部		0	0	0
		北 部		0	0	0
		小 計		13	140	812
運搬・清掃・ 包装等の 職業	ビル・マンション清掃、 事務所清掃、除草作業、 屋外清掃等	本 部		7,730	84,003	209,996
		南 部		10,889	127,488	335,136
		西 部		7,071	78,729	198,904
		北 部		7,584	86,994	229,574
		合 計		33,274	377,214	973,610
合 計		本 部		9,735	113,875	315,713
		南 部		13,209	162,058	469,151
		西 部		8,110	100,741	296,286
		北 部		8,614	114,342	345,634
		合 計		39,668	491,016	1,426,784

② 発注者別就業状況 (受託事業)

		契約件数 (件)	就業延人員 (人日)	就業延時間 (時間)
発注者	個 人	6,239	41,054	96,775
	民 間	31,851	391,925	1,267,172
	公 共	1,578	58,037	62,839
	合 計	39,668	491,016	1,426,786

契 約 金 額 (円)				実 績 割 合 (%)		
配分金	事 務 費	材 料 費	合 計	契 約 件 数	就 業 延 人 員	契 約 金 額
28,195	3,665	0	31,860			
465,084	60,460	0	525,544			
218,550	28,413	5,100	252,063			
0	0	0	0			
711,829	92,538	5,100	809,467	0.13	0.06	0.04
15,212,476	2,431,236	167,770	17,811,482			
20,185,417	2,644,713	135,797	22,965,927			
682,310	88,698	24,020	795,028			
14,143,328	1,839,327	207,790	16,190,445			
50,223,531	7,003,974	535,377	57,762,882	1.49	2.23	2.75
0	0	0	0			
0	0	0	0			
0	0	0	0			
0	0	0	0			
0	0	0	0	0.00	0.00	0.00
103,911,222	24,412,409	167,285,282	295,608,913			
121,941,472	23,244,561	2,458,774	147,644,807			
95,482,175	18,329,421	1,823,603	115,635,199			
109,640,894	17,550,161	1,554,467	128,745,522			
430,975,763	83,536,552	173,122,126	687,634,441	11.80	18.49	32.75
0	0	0	0			
3,399,330	469,928	179,574	4,048,832			
1,866,776	234,292	57,480	2,158,548			
6,998,733	1,033,197	450,994	8,482,924			
12,264,839	1,737,417	688,048	14,690,304	0.15	0.83	0.70
12,006,048	1,560,788	0	13,566,836			
12,853,115	1,670,922	158,420	14,682,457			
16,895,641	2,346,378	263,820	19,505,839			
4,417,138	574,229	325,000	5,316,367			
46,171,942	6,152,317	747,240	53,071,499	2.50	1.52	2.53
42,900	5,577	0	48,477			
373,750	48,588	0	422,338			
25,622	3,331	0	28,953			
0	0	0	0			
442,272	57,496	0	499,768	0.02	0.02	0.03
0	0	0	0			
0	0	0	0			
0	0	0	0			
0	0	0	0			
0	0	0	0	0.00	0.00	0.00
14,900	1,937	6,228	23,065			
926,765	120,480	12,100	1,059,345			
0	0	0	0			
0	0	0	0			
941,665	122,417	18,328	1,082,410	0.03	0.03	0.05
242,210,846	31,508,873	774,966	274,494,685			
386,450,464	50,295,715	8,094,737	444,840,916			
229,039,625	29,767,039	2,751,747	261,558,411			
264,835,477	34,460,328	3,661,306	302,957,111			
1,122,536,412	146,031,955	15,282,756	1,283,851,123	83.88	76.82	61.15
373,426,587	59,924,485	168,234,246	601,585,318			
546,595,397	78,555,367	11,039,402	636,190,166			
344,210,699	50,797,572	4,925,770	399,934,041			
400,035,570	55,457,242	6,199,557	461,692,369			
1,664,268,253	244,734,666	190,398,975	2,099,401,894	100.00	100.00	100.00

契 約 金 額 (円)				実 績 割 合 (%)		
配 分 金	事 務 費	材 料 費	合 計	契 約 件 数	就 業 延 人 員	契 約 金 額
121,373,718	23,795,039	980,440	146,149,197	15.73	8.36	8.36
1,232,582,394	160,880,591	21,435,946	1,414,898,931	80.29	79.82	79.82
310,312,141	60,059,036	167,982,589	538,353,766	3.98	11.82	11.82
1,664,268,253	244,734,666	190,398,975	2,099,401,894	100.00	100.00	100.00

③ 月別事業実績表（受託事業）

月別	区分 担当	契約件数 (件)	就業実人員 (人)	就業延人員 (人日)	就業延時間 (時間)	契 約 金 額 (円)			
						配分金	事務費	材料費	合 計
4月	本部	793	831	9,526	26,363	30,408,895	4,685,013	3,392,182	38,486,090
	南部	1,058	990	13,322	37,854	42,979,335	5,824,132	889,762	49,693,229
	西部	672	739	8,477	24,941	28,328,705	3,912,324	379,197	32,620,226
	北部	700	760	9,737	29,634	33,377,165	4,354,308	577,347	38,308,820
	小計	3,223	3,320	41,062	118,792	135,094,100	18,775,777	5,238,488	159,108,365
5月	本部	828	844	9,708	27,206	31,459,119	4,770,610	10,864,585	47,094,314
	南部	1,058	1,027	13,417	38,657	43,979,242	5,986,473	870,318	50,836,033
	西部	677	752	8,476	25,036	28,502,779	3,935,268	508,353	32,946,400
	北部	715	774	9,810	30,013	33,920,907	4,451,796	530,327	38,903,030
	小計	3,278	3,397	41,411	120,912	137,862,047	19,144,147	12,773,583	169,779,777
6月	本部	822	856	9,674	26,883	31,073,764	4,548,999	15,338,103	50,960,866
	南部	1,092	1,028	13,624	39,556	45,321,197	5,972,809	913,143	52,207,149
	西部	685	765	8,570	25,590	29,248,935	3,881,492	408,845	33,539,272
	北部	729	775	9,826	29,561	33,539,198	4,205,332	528,026	38,272,556
	小計	3,328	3,424	41,694	121,590	139,183,094	18,608,632	17,188,117	174,979,843
7月	本部	836	862	10,124	27,932	32,313,291	4,780,261	11,624,778	48,718,330
	南部	1,084	1,020	14,064	39,826	45,352,630	5,997,665	924,895	52,275,190
	西部	682	764	8,799	25,737	29,298,746	3,904,046	384,386	33,587,178
	北部	721	762	10,019	29,884	34,065,783	4,295,914	557,809	38,919,506
	小計	3,323	3,408	43,006	123,379	141,030,450	18,977,886	13,491,868	173,500,204
8月	本部	797	836	9,100	24,985	28,835,563	4,342,820	26,188,900	59,367,283
	南部	1,069	988	12,663	36,785	41,614,168	5,516,708	855,176	47,986,052
	西部	668	755	7,989	23,403	26,557,628	3,541,184	303,927	30,402,739
	北部	709	753	9,146	27,209	30,712,003	3,849,849	511,664	35,073,516
	小計	3,243	3,332	38,898	112,382	127,719,362	17,250,561	27,859,667	172,829,590
9月	本部	803	849	9,661	26,669	30,924,354	4,617,273	11,909,027	47,450,654
	南部	1,092	987	13,645	39,821	45,511,443	6,025,561	888,463	52,425,467
	西部	675	760	8,575	25,224	28,761,788	3,824,667	532,819	33,119,274
	北部	722	770	9,795	29,506	33,569,275	4,223,574	526,774	38,319,623
	小計	3,292	3,366	41,676	121,220	138,766,860	18,691,075	13,857,083	171,315,018
10月	本部	838	854	9,994	27,841	32,614,757	4,866,556	13,813,006	51,294,319
	南部	1,117	990	14,238	41,161	47,272,094	6,600,696	942,410	54,815,200
	西部	687	763	8,932	26,420	30,358,274	4,311,612	365,516	35,035,402
	北部	734	767	10,030	30,623	35,230,419	4,683,216	571,415	40,485,050
	小計	3,376	3,374	43,194	126,045	145,475,544	20,462,080	15,692,347	181,629,971
11月	本部	845	858	9,370	26,148	31,993,995	4,849,561	11,888,578	48,732,134
	南部	1,141	980	13,196	38,891	46,981,466	6,652,058	897,853	54,531,377
	西部	684	770	8,212	24,524	29,432,374	4,227,633	389,743	34,049,750
	北部	723	768	9,177	28,384	33,952,684	4,539,034	523,264	39,014,982
	小計	3,393	3,376	39,955	117,947	142,360,519	20,268,286	13,699,438	176,328,243
12月	本部	831	847	9,709	26,902	32,783,157	5,051,116	14,974,860	52,809,133
	南部	1,141	1,002	13,939	40,604	48,904,278	7,294,903	942,505	57,141,686
	西部	691	771	8,626	25,156	30,188,979	4,580,205	491,070	35,260,254
	北部	717	772	9,600	28,911	34,386,307	4,877,534	505,815	39,769,656
	小計	3,380	3,392	41,874	121,573	146,262,721	21,803,758	16,914,250	184,980,729

月別	区分 担当	契約件数 (件)	就業実人員 (人)	就業延人員 (人日)	就業延時間 (時間)	契 約 金 額 (円)			
						配分金	事務費	材料費	合 計
1月	本部	766	846	8,776	24,570	29,850,711	4,564,798	12,562,369	46,977,878
	南部	1,110	999	12,866	37,368	44,580,192	6,698,637	928,411	52,207,240
	西部	666	767	7,886	23,056	27,413,258	4,241,516	342,711	31,997,485
	北部	710	766	8,860	26,920	32,072,097	4,574,579	482,411	37,129,087
	小計	3,252	3,378	38,388	111,914	133,916,258	20,079,530	14,315,902	168,311,690
2月	本部	789	840	8,783	24,283	29,440,062	4,483,626	11,644,790	45,568,478
	南部	1,120	999	12,975	37,549	44,966,435	6,818,168	945,505	52,730,108
	西部	658	755	7,823	22,676	26,959,358	4,176,802	417,704	31,553,864
	北部	713	763	8,828	26,547	31,481,137	4,547,243	428,329	36,456,709
	小計	3,280	3,357	38,409	111,055	132,846,992	20,025,839	13,436,328	166,309,159
3月	本部	787	872	9,450	25,934	31,728,919	8,363,852	24,033,068	64,125,839
	南部	1,127	1,032	14,109	41,077	49,132,917	9,167,557	1,040,961	59,341,435
	西部	665	777	8,376	24,523	29,159,875	6,260,823	401,499	35,822,197
	北部	721	783	9,514	28,441	33,728,595	6,854,863	456,376	41,039,834
	小計	3,300	3,464	41,449	119,975	143,750,306	30,647,095	25,931,904	200,329,305
合計	本部	9,735	10,195	113,875	315,716	373,426,587	59,924,485	168,234,246	601,585,318
	南部	13,209	12,042	162,058	469,149	546,595,397	78,555,367	11,039,402	636,190,166
	西部	8,110	9,138	100,741	296,286	344,210,699	50,797,572	4,925,770	399,934,041
	北部	8,614	9,213	114,342	345,633	400,035,570	55,457,242	6,199,557	461,692,369
	合計	39,668	40,588	491,016	1,426,784	1,664,268,253	244,734,666	190,398,975	2,099,401,894
1カ月平均	本部	811	850	9,490	26,309	31,118,882	4,993,707	14,019,521	50,132,110
	南部	1,101	1,004	13,505	39,096	45,549,616	6,546,281	919,950	53,015,847
	西部	676	762	8,395	24,691	28,684,225	4,233,131	410,481	33,327,837
	北部	718	768	9,529	28,803	33,336,298	4,621,437	516,630	38,474,365
	合計	3,306	3,384	40,919	118,899	138,689,021	20,394,556	15,866,582	174,950,159

就業状況

年間就業実人員 (年間1回以上)

本 部	1,090人
南 部	1,377人
西 部	985人
北 部	1,001人
総 合	4,453人

配分金状況

1時間平均単価	1,166円
1日平均単価	3,389円

年間就業率

$$\left[\frac{\text{年間1回以上就業実人員}}{\text{3月末会員数}} \times 100 \right]$$

本 部	57.8%
南 部	59.5%
西 部	45.8%
北 部	55.6%
総 合	54.6%

1日平均就業人員	1,0341.6人
1日平均就業時間	2.9時間

(1) - 2 事業実績 (2025年度)

① 職別就業状況 (派遣事業)

職分	仕事内容	区分		契約件数 (件)	就業延人員 (人日)	就業延時間 (時間)
		担当区				
専門的・ 技術的職業	書道指導等	本 部		72	783	2,502
		南 部		41	653	2,620
		西 部		70	1,368	4,538
		北 部		59	1,134	3,088
		小 計		242	3,938	12,748
事務的職業	受付、PC入力、筆耕等	本 部		44	827	3,459
		南 部		132	2,823	13,708
		西 部		116	2,299	8,903
		北 部		28	422	1,889
		小 計		320	6,371	27,959
販売の職業	レジ業務等	本 部		12	153	459
		南 部		0	0	0
		西 部		0	0	0
		北 部		35	471	1,935
		小 計		47	624	2,394
サービスの 職業	公園清掃、門扉開閉、 家事援助、訪問介護サー ビス等	本 部		458	10,451	34,584
		南 部		363	8,362	32,071
		西 部		519	10,155	40,166
		北 部		278	4,775	19,696
		小 計		1,618	33,743	126,517
保安の職業	サイクルサポーター	本 部		0	0	0
		南 部		0	0	0
		西 部		0	0	0
		北 部		0	0	0
		小 計		0	0	0
農林漁業の 職業	植木剪定、洗場作業、 検品等	本 部		0	0	0
		南 部		0	0	0
		西 部		0	0	0
		北 部		0	0	0
		小 計		0	0	0
生産工程の 職業	検査業務、襖・障子貼り等	本 部		0	0	0
		南 部		108	2,206	9,638
		西 部		60	1,430	6,691
		北 部		24	423	1,774
		小 計		192	4,059	18,103
輸送・ 機械運転の 職業	送迎、車の運転業務	本 部		28	851	2,997
		南 部		27	891	3,925
		西 部		168	21,014	84,089
		北 部		126	9,800	38,383
		小 計		349	32,556	129,394
建設の職業	修理、大工工事等	本 部		0	0	0
		南 部		0	0	0
		西 部		0	0	0
		北 部		0	0	0
		小 計		0	0	0
運搬・清掃・ 包装等の 職業	ビル・マンション清掃、 事務所清掃、除草作業、 屋外清掃等	本 部		428	8,552	30,827
		南 部		419	14,853	76,745
		西 部		853	25,076	100,156
		北 部		514	10,613	39,815
		合 計		2,214	59,094	247,543
合 計		本 部		1,042	21,617	74,828
		南 部		1,090	29,788	138,707
		西 部		1,786	61,342	244,543
		北 部		1,064	27,638	106,580
		合 計		4,982	140,385	564,658

② 発注者別就業状況 (派遣事業)

発注者			契約件数 (件)	就業延人員 (人日)	就業延時間 (時間)
	個	人			
発注者			0	0	0
	民	間	4,982	140,385	564,658
	公	共	0	0	0
	合	計	4,982	140,385	564,658

契 約 金 額 (円)				実 績 割 合 (%)		
賃 金	手 数 料	材 料 費	合 計	契 約 件 数	就 業 延 人 員	契 約 金 額
2,930,370	502,748	0	3,433,118			
3,030,775	415,101	0	3,445,876			
5,233,463	662,889	0	5,896,352			
3,742,316	554,279	0	4,296,595			
14,936,924	2,135,017	0	17,071,941	4.86	2.81	2.29
4,069,509	667,072	0	4,736,581			
15,999,141	2,883,181	0	18,882,322			
10,364,932	1,512,081	0	11,877,013			
2,213,181	268,458	0	2,481,639			
32,646,763	5,330,792	0	37,977,555	6.42	4.54	5.10
557,589	100,439	0	658,028			
0	0	0	0			
0	0	0	0			
2,317,287	406,283	0	2,723,570			
2,874,876	506,722	0	3,381,598	0.94	0.44	0.46
41,464,115	6,173,851	0	47,637,966			
37,148,813	5,906,561	0	43,055,374			
47,053,457	7,262,478	0	54,315,935			
23,165,386	3,468,472	0	26,633,858			
148,831,771	22,811,362	0	171,643,133	32.48	24.04	23.06
0	0	0	0			
0	0	0	0			
0	0	0	0			
0	0	0	0			
0	0	0	0	0.00	0.00	0.00
0	0	0	0			
0	0	0	0			
0	0	0	0			
0	0	0	0	0.00	0.00	0.00
0	0	0	0			
11,599,987	1,942,883	0	13,542,870			
8,083,725	1,004,091	0	9,087,816			
2,107,090	382,674	0	2,489,764			
21,790,802	3,329,648	0	25,120,450	3.85	2.89	3.38
3,603,325	360,871	0	3,964,196			
4,561,613	630,556	0	5,192,169			
98,295,872	9,223,591	0	107,519,463			
45,055,654	4,339,256	0	49,394,910			
151,516,464	14,554,274	0	166,070,738	7.01	23.19	22.31
0	0	0	0			
0	0	0	0			
0	0	0	0			
0	0	0	0			
0	0	0	0	0.00	0.00	0.00
35,120,367	5,675,892	0	40,796,259			
87,478,222	13,362,266	0	100,840,488			
112,938,668	16,623,429	0	129,562,097			
44,949,552	6,871,346	0	51,820,898			
280,486,809	42,532,933	0	323,019,742	44.44	42.09	43.40
87,745,275	13,480,873	0	101,226,148			
159,818,551	25,140,548	0	184,959,099			
281,970,117	36,288,559	0	318,258,676			
123,550,466	16,290,768	0	139,841,234			
653,084,409	91,200,748	0	744,285,157	100.00	100.00	100.00

契 約 金 額 (円)				実 績 割 合 (%)		
賃 金	手 数 料	材 料 費	合 計	契 約 件 数	就 業 延 人 員	契 約 金 額
0	0	0	0	0.00	0.00	0.00
653,084,409	91,200,748	0	744,285,157	100.00	100.00	100.00
0	0	0	0	0.00	0.00	0.00
653,084,409	91,200,748	0	744,285,157	100.00	100.00	100.00

③ 月別事業実績表（派遣事業）

月別	区分 担当	契約件数 (件)	就業実人員 (人)	就業延人員 (人日)	就業延時間 (時間)	契 約 金 額 (円)			
						賃 金	手数料	材料費	合 計
4月	本部	84	134	1,702	6,038	6,896,687	1,110,793	0	8,007,480
	南部	86	190	2,295	10,706	12,005,670	2,089,173	0	14,094,843
	西部	149	352	5,335	21,234	23,874,073	3,586,138	0	27,460,211
	北部	89	190	2,517	9,776	11,029,587	1,691,129	0	12,720,716
	小計	408	866	11,849	47,754	53,806,017	8,477,233	0	62,283,250
5月	本部	85	133	1,733	5,999	6,835,977	1,013,890	0	7,849,867
	南部	88	196	2,338	10,728	12,030,938	1,901,257	0	13,932,195
	西部	149	357	5,310	20,935	23,574,070	3,424,531	0	26,998,601
	北部	89	191	2,461	9,295	10,498,796	1,501,093	0	11,999,889
	小計	411	877	11,842	46,957	52,939,781	7,840,771	0	60,780,552
6月	本部	84	131	1,742	6,013	6,881,312	1,146,488	0	8,027,800
	南部	93	204	2,498	11,558	12,960,447	2,253,531	0	15,213,978
	西部	154	369	5,398	21,504	24,213,336	3,427,381	0	27,640,717
	北部	90	191	2,538	9,458	10,718,973	1,623,791	0	12,342,764
	小計	421	895	12,176	48,533	54,774,068	8,451,191	0	63,225,259
7月	本部	84	132	1,807	6,197	7,167,545	1,071,049	0	8,238,594
	南部	94	216	2,672	12,388	13,925,995	2,243,565	0	16,169,560
	西部	150	358	5,419	21,515	24,252,362	3,605,427	0	27,857,789
	北部	90	193	2,503	9,415	10,700,191	1,552,799	0	12,252,990
	小計	418	899	12,401	49,515	56,046,093	8,472,840	0	64,518,933
8月	本部	86	139	1,735	6,030	6,953,188	1,080,251	0	8,033,439
	南部	96	215	2,403	11,072	12,455,656	1,905,945	0	14,361,601
	西部	149	357	4,802	19,341	21,816,859	2,565,540	0	24,382,399
	北部	87	188	2,204	8,432	9,590,237	1,419,103	0	11,009,340
	小計	418	899	11,144	44,875	50,815,940	6,970,839	0	57,786,779
9月	本部	86	141	1,838	6,307	7,247,227	1,231,058	0	8,478,285
	南部	92	211	2,542	11,709	13,170,280	2,164,755	0	15,335,035
	西部	151	358	5,133	20,434	23,059,511	3,517,395	0	26,576,906
	北部	88	188	2,386	8,930	10,159,411	1,467,103	0	11,626,514
	小計	417	898	11,899	47,380	53,636,429	8,380,311	0	62,016,740
10月	本部	87	142	1,977	6,711	7,951,041	1,356,095	0	9,307,136
	南部	88	209	2,582	12,061	14,123,326	2,486,062	0	16,609,388
	西部	149	354	5,304	20,809	24,384,455	3,605,987	0	27,990,442
	北部	87	184	2,294	8,914	10,492,733	1,398,206	0	11,890,939
	小計	411	889	12,157	48,495	56,951,555	8,846,350	0	65,797,905
11月	本部	88	139	1,739	6,078	7,264,345	1,249,176	0	8,513,521
	南部	88	214	2,401	11,311	13,365,728	2,100,273	0	15,466,001
	西部	149	353	4,956	19,718	23,316,527	2,917,040	0	26,233,567
	北部	90	181	2,134	8,572	10,172,873	1,320,328	0	11,493,201
	小計	415	887	11,230	45,679	54,119,473	7,586,817	0	61,706,290
12月	本部	89	148	1,933	6,672	7,972,728	1,241,942	0	9,214,670
	南部	90	215	2,512	11,864	14,018,259	2,337,475	0	16,355,734
	西部	150	364	5,225	21,040	24,875,288	2,990,960	0	27,866,248
	北部	90	178	2,238	9,019	10,704,197	1,465,399	0	12,169,596
	小計	419	905	11,908	48,595	57,570,472	8,035,776	0	65,606,248

月別	区分 担当	契約件数 (件)	就業実人員 (人)	就業延人員 (人日)	就業延時間 (時間)	契 約 金 額 (円)			
						賃 金	手数料	材料費	合 計
1月	本部	90	149	1,770	6,157	7,391,821	883,800	0	8,275,621
	南部	89	217	2,435	11,523	13,614,273	1,937,377	0	15,551,650
	西部	146	344	4,772	19,152	22,644,554	2,530,086	0	25,174,640
	北部	88	174	2,074	8,037	9,540,223	1,177,941	0	10,718,164
	小計	413	884	11,051	44,869	53,190,871	6,529,204	0	59,720,075
2月	本部	88	144	1,765	6,131	7,372,449	1,239,907	0	8,612,356
	南部	92	222	2,474	11,527	13,627,923	2,253,966	0	15,881,889
	西部	147	347	4,769	19,238	22,755,445	2,722,560	0	25,478,005
	北部	89	174	2,113	8,298	9,850,449	1,197,631	0	11,048,080
	小計	416	887	11,121	45,194	53,606,266	7,414,064	0	61,020,330
3月	本部	91	149	1,876	6,495	7,810,955	856,424	0	8,667,379
	南部	94	220	2,636	12,261	14,520,056	1,467,169	0	15,987,225
	西部	143	338	4,919	19,622	23,203,637	1,395,514	0	24,599,151
	北部	87	166	2,176	8,434	10,092,796	476,245	0	10,569,041
	小計	415	873	11,607	46,812	55,627,444	4,195,352	0	59,822,796
合計	本部	1,042	1,681	21,617	74,828	87,745,275	13,480,873	0	101,226,148
	南部	1,090	2,529	29,788	138,708	159,818,551	25,140,548	0	184,959,099
	西部	1,786	4,251	61,342	244,542	281,970,117	36,288,559	0	318,258,676
	北部	1,064	2,198	27,638	106,580	123,550,466	16,290,768	0	139,841,234
	合計	4,982	10,659	140,385	564,658	653,084,409	91,200,748	0	744,285,157
1カ月平均	本部	87	140	1,801	6,236	7,312,106	1,123,406	0	8,435,512
	南部	91	211	2,482	11,559	13,318,213	2,095,046	0	15,413,259
	西部	149	354	5,112	20,379	23,497,510	3,024,047	0	26,521,557
	北部	89	183	2,303	8,882	10,295,872	1,357,564	0	11,653,436
	合計	416	888	11,698	47,056	54,423,701	7,600,063	0	62,023,764

就業状況

年間就業実人員 (年間1回以上)

本 部 198人
南 部 280人
西 部 439人
北 部 220人
総 合 1,137人

1日平均就業人員 383.6人

1日平均就業時間 4.0時間

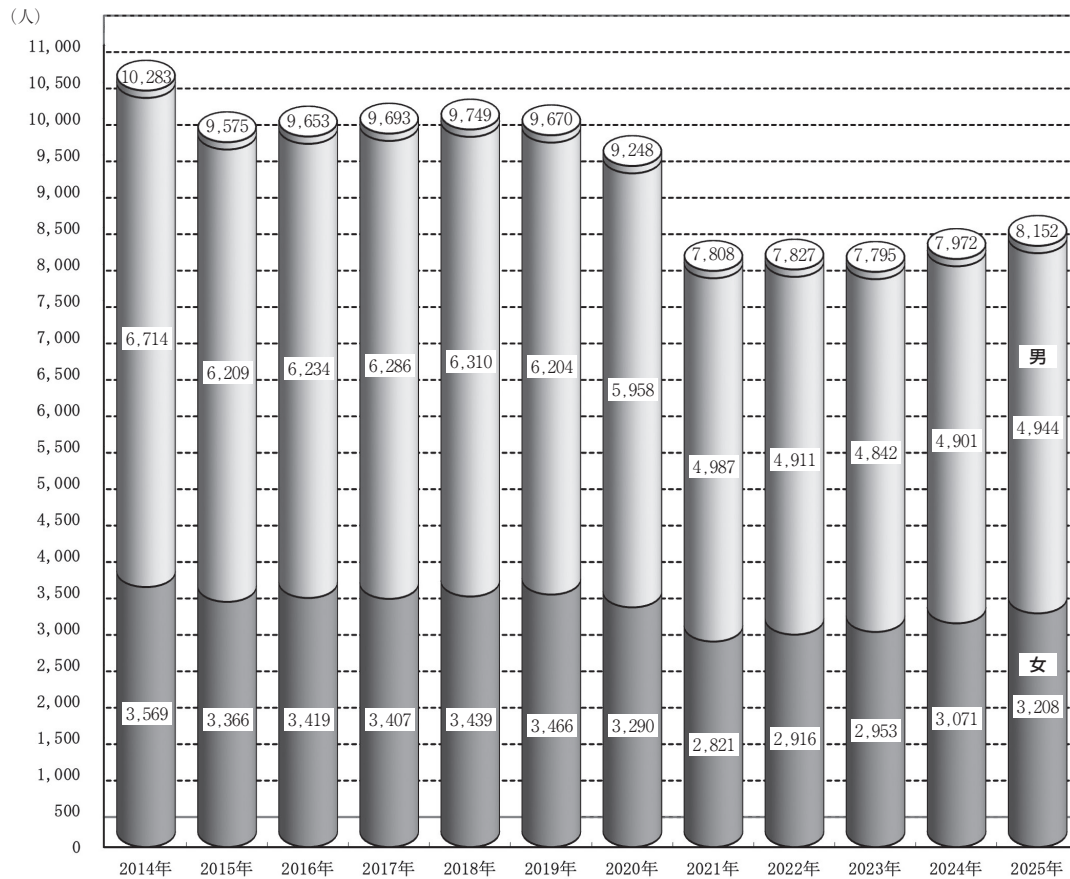
配分金状況

1時間平均単価 1,157円

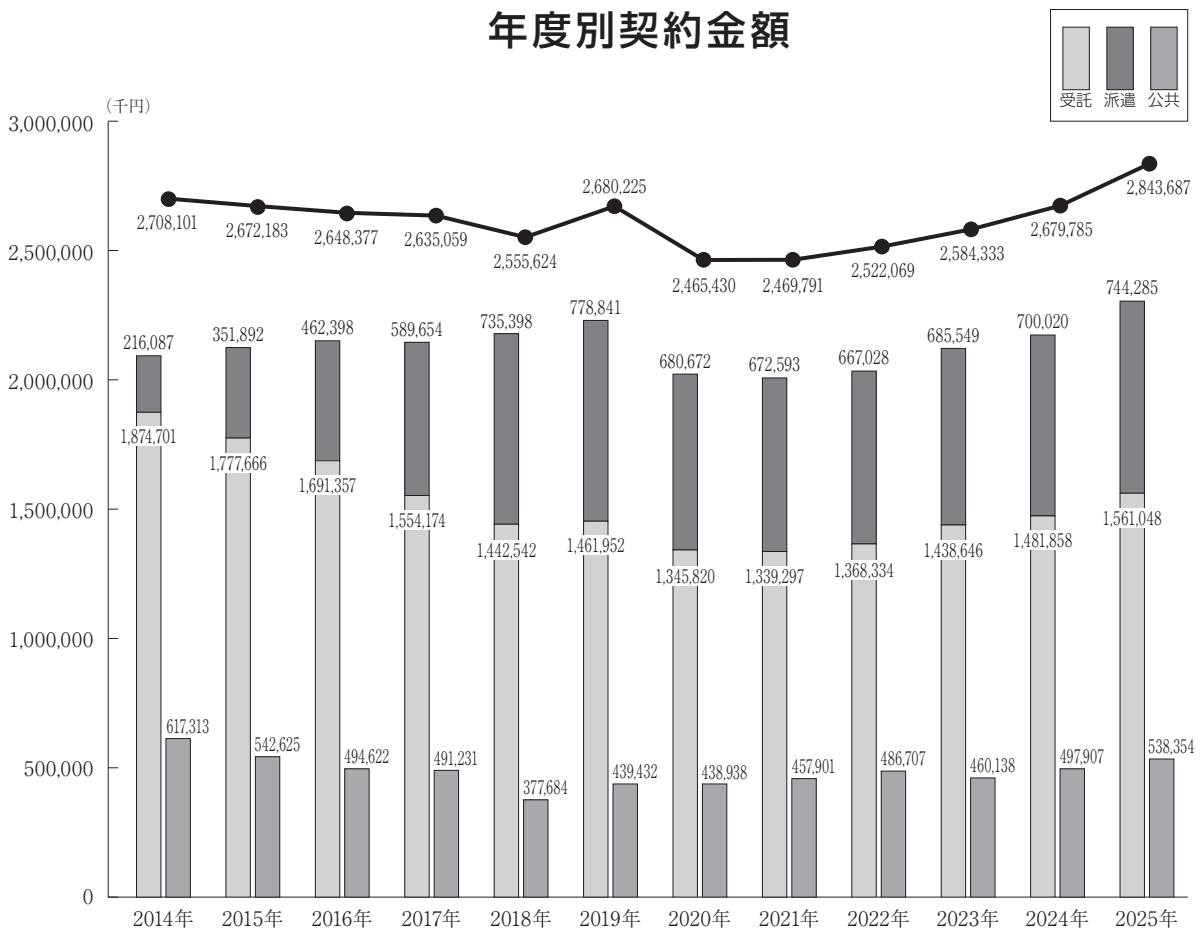
1日平均単価 4,652円

④ グラフ（年度別会員数・契約金額・年間就業実人員・就業延人員）

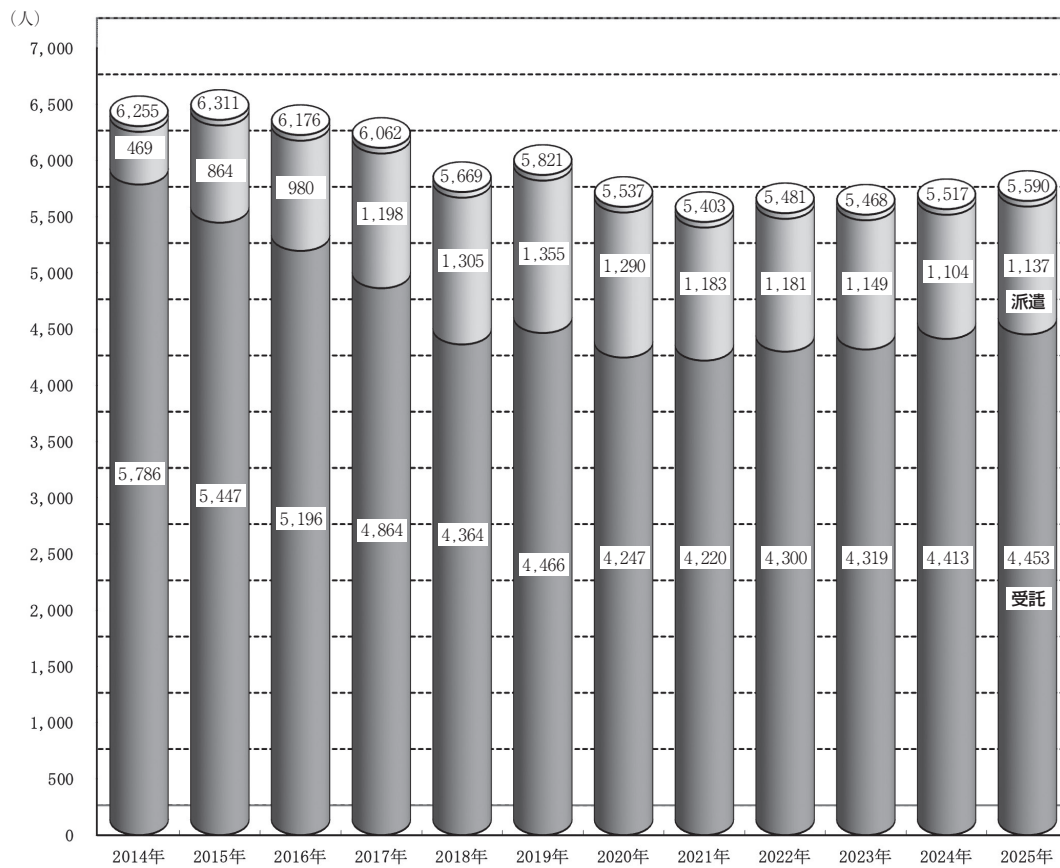
年度別会員数



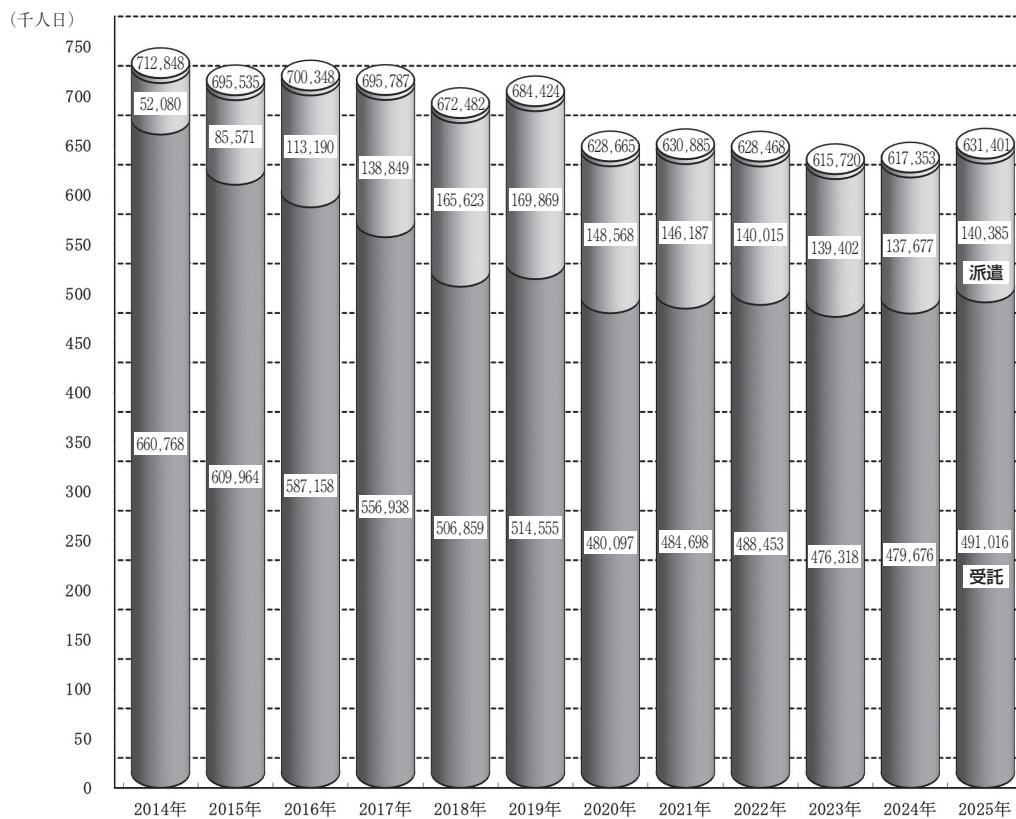
年度別契約金額



年度別年間就業実人員

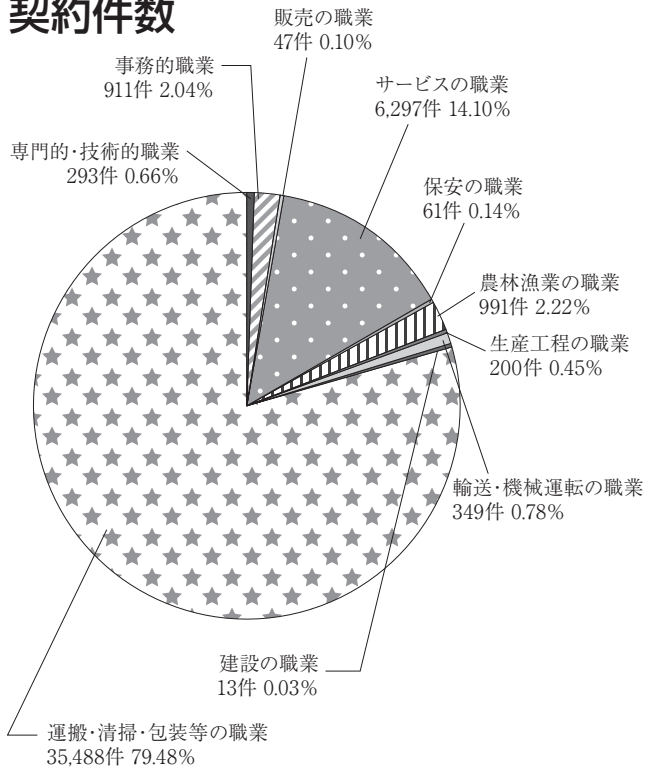


年度別就業延人員

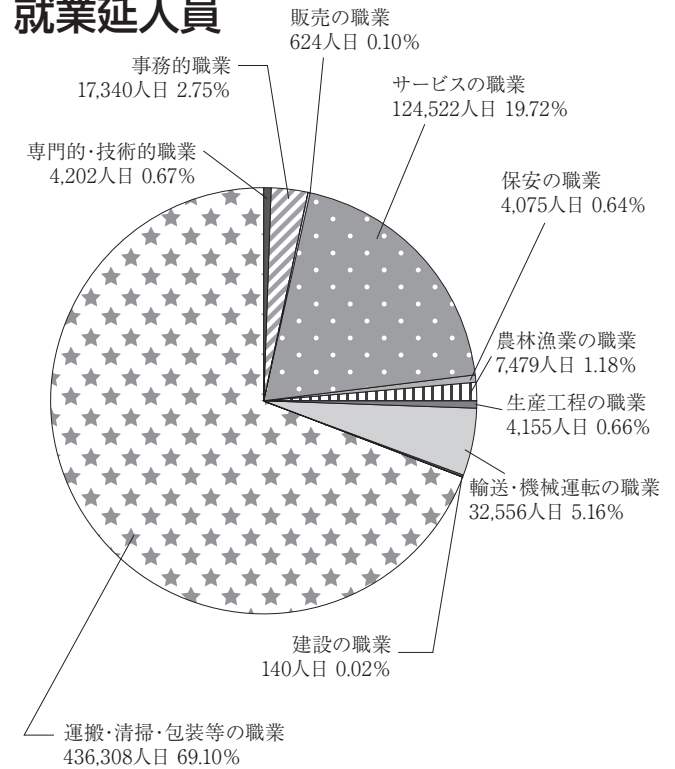


⑤ 2025年度円グラフ（契約件数・就業延人員・就業延時間・契約金額）

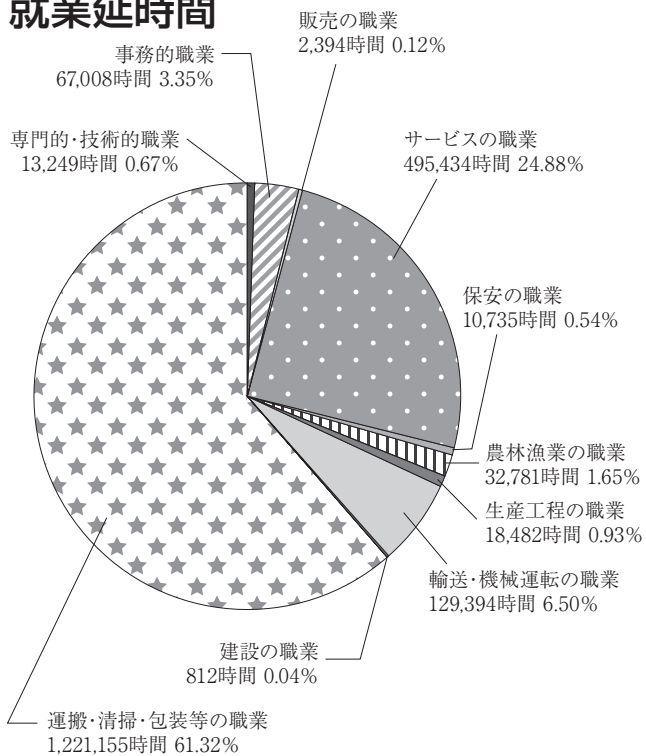
契約件数



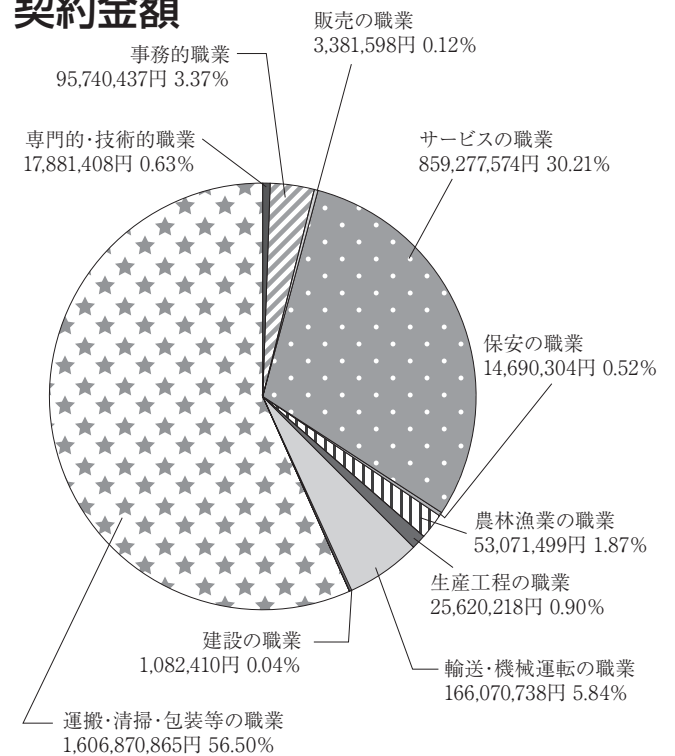
就業延人員



就業延時間



契約金額



IV.法人管理部門

1. 会 員

2025年度は、入会者1,946人に対して、退会者1,766人となり、年度末会員数は、前年度末会員数7,972人に比べ180人増の8,152人となりました。平均年齢は74.3歳と前年に比べ0.1歳高くなり、会員の高齢化が進展しています。

また、会費の支払いにかかる会員の利便性向上を目的として、会費の自動引落としの手続きを進めた結果、約3,100人の会員について自動引落としの登録がありました。引き続き申し込みを受け付けていきます。

会員の現況（2026年3月31日現在）

① 会員数

◇会員数内訳

性別	総 数	内 訳			
		本 部	南部支部	西部支部	北部支部
男	4,944人	1,108人	1,373人	1,357人	1,106人
女	3,208人	779人	943人	793人	693人
計	8,152人	1,887人	2,316人	2,150人	1,799人

◇平均年齢

性別	総 合	本 部	南部支部	西部支部	北部支部
男	74.7歳	74.6歳	74.8歳	74.4歳	74.8歳
女	73.7歳	73.8歳	73.8歳	73.5歳	73.9歳
全体	74.3歳	74.3歳	74.4歳	74.1歳	74.5歳

② 年齢別・希望職分別会員構成

(人)

区分 希望職分	64歳以下			65～69歳			70～74歳		
	男	女	計	男	女	計	男	女	計
専門的・技術的職業 (書道指導等)	29	9	38	66	20	86	75	23	98
事務的職業 (受付、PC入力、筆耕等)	17	57	74	81	152	233	128	116	244
販売の職業 (レジ業務等)	0	2	2	0	4	4	1	5	6
サービスの職業 (公園清掃、門扉開閉、 家事援助、訪問介護サービス等)	36	70	106	235	187	422	462	312	774
保安の職業 (サイクルサポーター)	0	1	1	2	0	2	1	0	1
農林漁業の職業 (植木剪定、洗場作業、検品等)	10	15	25	37	31	68	52	85	137
生産工程の職業 (検査業務、襖・障子貼り等)	3	1	4	16	2	18	49	15	64
輸送・機械運転の職業 (送迎、車の運転業務)	11	0	11	37	0	37	56	0	56
建設の職業 (修理、大工工事等)	1	0	1	8	0	8	21	0	21
運搬・清掃・包装等の職業 (ビル・マンション清掃、事務所 清掃、除草作業、屋外清掃等)	58	43	101	253	139	392	520	331	851
計	165	198	363	735	535	1,270	1,365	887	2,252
%	4.5			15.6			27.6		

(人)

区分 希望職分	75～79歳			80歳以上			計			
	男	女	計	男	女	計	男	女	計	%
専門的・技術的職業 (書道指導等)	100	33	133	30	8	38	300	93	393	4.9
事務的職業 (受付、PC入力、筆耕等)	130	147	277	59	48	107	415	520	935	11.5
販売の職業 (レジ業務等)	9	8	17	7	7	14	17	26	43	0.6
サービスの職業 (公園清掃、門扉開閉、 家事援助、訪問介護サービス等)	582	388	970	215	123	338	1,530	1,080	2,610	32.0
保安の職業 (サイクルサポーター)	3	1	4	0	0	0	6	2	8	0.1
農林漁業の職業 (植木剪定、洗場作業、検品等)	77	116	193	38	34	72	214	281	495	6.1
生産工程の職業 (検査業務、襖・障子貼り等)	57	27	84	44	15	59	169	60	229	2.8
輸送・機械運転の職業 (送迎、車の運転業務)	77	2	79	40	0	40	221	2	223	2.8
建設の職業 (修理、大工工事等)	34	1	35	24	0	24	88	1	89	1.1
運搬・清掃・包装等の職業 (ビル・マンション清掃、事務所 清掃、除草作業、屋外清掃等)	776	455	1,231	377	175	552	1,984	1,143	3,127	38.1
計	1,845	1,178	3,023	834	410	1,244	4,944	3,208	8,152	100.0
%	37.1			15.2			100.0			

③ 区別・年齢別会員構成

(人)

担当区	区分 区名	64歳以下		65~69歳		70~74歳		75~79歳		80歳以上		計		
		男	女	男	女	男	女	男	女	男	女	男	女	計
本部	都 島	8	8	35	25	61	44	99	60	23	14	226	151	377
	旭	10	15	44	29	72	44	94	64	43	21	263	173	436
	城 東	6	10	44	51	104	71	137	111	61	46	352	289	641
	鶴 見	10	13	44	23	74	48	91	64	48	18	267	166	433
	計	34	46	167	128	311	207	421	299	175	99	1,108	779	1,887
南部支部	中 央	2	2	15	14	34	25	35	19	20	11	106	71	177
	天王寺	3	5	15	10	21	22	26	36	22	19	87	92	179
	浪 速	3	2	9	7	21	13	24	19	15	9	72	50	122
	東 成	4	11	20	15	39	27	47	31	28	18	138	102	240
	生 野	6	9	29	28	48	38	93	54	39	25	215	154	369
	阿倍野	11	9	31	22	57	34	73	58	40	16	212	139	351
	東住吉	6	13	43	28	56	28	83	56	38	16	226	141	367
	平 野	7	15	59	35	87	60	108	62	56	22	317	194	511
	計	42	66	221	159	363	247	489	335	258	136	1,373	943	2,316
西部支部	福 島	3	4	16	18	34	27	61	23	22	3	136	75	211
	此 花	3	6	24	13	25	22	53	25	17	8	122	74	196
	西	4	6	14	24	54	27	58	34	21	11	151	102	253
	港	2	5	14	9	52	24	54	25	26	8	148	71	219
	大 正	3	1	18	14	36	12	54	30	12	7	123	64	187
	住之江	11	8	42	23	98	63	83	81	40	23	274	198	472
	住 吉	13	11	38	27	82	36	94	51	46	16	273	141	414
	西 成	9	2	22	15	31	27	51	17	17	7	130	68	198
	計	48	43	188	143	412	238	508	286	201	83	1,357	793	2,150
北部支部	北	6	6	28	16	45	34	76	58	29	26	184	140	324
	西淀川	5	6	29	19	46	30	83	34	32	15	195	104	299
	淀 川	14	15	53	32	87	62	132	81	64	23	350	213	563
	東淀川	16	16	49	38	101	69	136	85	75	28	377	236	613
	計	41	43	159	105	279	195	427	258	200	92	1,106	693	1,799
	総 計	165	198	735	535	1,365	887	1,845	1,178	834	410	4,944	3,208	8,152

④ 会員の入会・退会状況

◇会員の入会 ◇会員の退会 ◇市内転居増減数 ◇月末会員数 (人)

区分 月別	入 会						退 会						市内転居						月末会員数																	
	男			女			男			女			男			女			男			女														
	本	南	西	北	本	南	西	北	本	南	西	北	本	南	西	北	本	南	西	北	本	南	西	北												
25年4月	27	13	22	16	31	20	16	15	160	43	37	39	30	38	45	26	21	279	1	-1			1	-1			1,061	1,356	1,348	1,065	735	897	730	661	7,853	
5月	28	40	31	27	26	35	21	25	233	5	8	14	7	8	11	11	13	77									1,084	1,388	1,365	1,085	753	921	740	673	8,009	
6月	27	28	17	25	23	25	28	21	194	2	3	5	6	1	6	3	6	32	-1	1							1,109	1,412	1,377	1,105	775	940	765	688	8,171	
7月	15	23	17	14	7	6	8	9	99	2	6	2	1	3	1	3	1	19									1,122	1,429	1,392	1,118	779	945	770	696	8,251	
8月	9	14	15	10	8	8	11	4	79	2	3	3	3	3	4	4	2	24									1,129	1,440	1,404	1,125	784	949	777	698	8,306	
9月	19	14	35	38	9	14	32	33	194	2	3	1	2	5	2	2	6	23									1,146	1,450	1,439	1,161	788	963	807	723	8,477	
10月	15	24	27	12	23	16	18	11	146	0	2	2	3	5	2	1	6	21	-1	-1							1,163	1,471	1,464	1,169	806	977	824	728	8,602	
11月	21	23	31	16	10	22	23	16	162	5	4	7	5	7	3	2	5	38	-1	1							1,179	1,489	1,489	1,180	809	996	845	739	8,726	
12月	28	38	11	22	21	25	21	20	186	8	6	6	3	3	8	4	4	42	-1	1							1,198	1,521	1,495	1,199	827	1,013	862	755	8,870	
26年1月	19	30	12	18	9	21	17	10	136	10	13	14	14	5	8	13	6	83									1,208	1,536	1,493	1,204	831	1,026	866	759	8,923	
2月	34	15	26	26	35	13	18	35	202	17	9	4	3	9	12	10	12	76									1,225	1,542	1,516	1,226	857	1,028	873	782	9,049	
3月	18	26	27	15	12	27	20	10	155	135	195	186	135	91	111	100	99	1,052									1,108	1,373	1,357	1,106	779	943	793	693	8,152	
計	260	288	271	239	214	232	233	209	1,946	231	289	283	212	178	213	179	181	1,766									4,944								3,208	8,152
									888									751	人									人				人	人			

◇退会者の内訳

退会理由 性別	健康問題	就職	死亡	市外転居	家庭・本人 の都合	計
男	191	57	47	22	698	1,015
女	150	65	4	21	511	751
計	341	122	51	43	1,209	1,766

2.組織体制の充実強化

- (1) 前年度にリニューアルしたホームページを活用し、Webによる入会説明会の申込を推進するなど利便性の向上を図るとともに、オンラインでの入会申込及び発注依頼の実施に向けた検討を行いました。併せて、スマホ講習会の開催を通じて、SMS及び会員クラウドサービスの利用促進に努めました。
- (2) 入会説明会や就業開拓、講習会の運営など、会員を主体とする事業運営の推進に努めました。
- (3) 各事務所間の会員数を平準化し、適正かつ効率的な就業機会の提供体制を確立するため、2026年7月に予定している担当行政区の変更に向け、対象となる福島区及び東成区の会員に対する周知を実施しました。2月には説明会を開催しましたが、申込者が少数であった東成区については、個別に電話による説明を行うなど、丁寧な周知と理解促進に努めました。
- (4) 技術の向上のため、毛筆筆耕班班会議・勉強会を開催するとともに、河北地区ブロックの植木剪定講習会に参加しました。また、技能講習委員会、就業開拓委員会、植木剪定班世話人会議を開催し、意見交換及び情報交換を行いました。

[参加会員数]

毛筆筆耕班 班会議・勉強会	河北地区ブロック 植木剪定講習会	技能講習委員会	就業開拓委員会	植木剪定班 世話人会議
6回 延71人	1回 2人	1回 7人	1回 8人	2回 11人

- (5) 職員、業務提供コーディネーター及び就業開拓コーディネーターを対象に接遇研修を開催し、ビジネスマナーの向上に努めました。(100人参加)
また、河北地区ブロック情報交換会に職員10人が参加し、当センターのデジタル化の取組及び就業事例を発表するとともに、他センターとの相互の取組状況の把握及び課題の共有を図りました。

3.財政の基盤強化

- (1) 健全な財政運営を図るため事務の効率化に努めました。
- (2) 厳しい財政状況を受けて、経常経費の節減に努めました。
- (3) インボイス制度の施行や物価動向等による運営コストの増加に対応するため、受託事業に係る配分金及び事務費の消費税の取扱いを見直し、2026年4月から外税方式へ変更することとしました。

事業報告附属明細書

記載事項がないため、附属明細書は省略している。