

# 公益社団法人大阪市シルバー人材センター

## 平成26年度事業報告

### I. 概要

平成26年度のわが国を取り巻く社会経済状況は、政府の金融政策、財政政策、成長戦略の一体的推進により、緩やかな回復基調にあるとされたものの、4月からの消費税率の引上げによる物価の上昇等に家計の所得が追いつかず個人消費が伸び悩み、デフレ脱却までには至りませんでした。

このようななか、政府の平成26年12月の「地方への好循環拡大に向けた緊急経済対策」などの経済対策や各種政策の効果によって、今後の景気は緩やかに回復していくことが見込まれるとされていますが、特に非製造業の人手不足や海外景気の下振れ等が懸念され、景気の先行きについては依然として不透明な状況となっています。

このような状況のもと、当センターにおいては、会員の就業機会の拡大を図るために求人情報誌や求人情報チラシ及びハローワークの求人情報などを活用して、就業分野開拓推進員や「地域人づくり事業」の就業開拓員による活動を中心に就業開拓に努めました。また、既契約先に対しては就業会員の増員要請やローテーション就業の導入及び強化を働きかけるとともに、役職員による関係機関等への訪問を実施するなど、就業機会の拡大に努めました。

さらに、5大紙への折り込み広告や会員による市内40万世帯を対象としたパンフレット及びワンコイン事業のチラシの各戸配布を実施するとともに、各区民まつりやハローステップ就職応援プラザなどに参加して事業の普及啓発及び相談事業の推進に努めました。

一方、就業会員の資質の向上を図るために過去3年間に一度も「就業会員研修会」を受講していない会員を対象に受講勧奨を行うとともに、企画提案事業の発注先を中心に顧客満足度調査を実施するなど調査事業を推進しました。

しかしながら、平成26年度の事業実績は、景気回復が遅れるなか公共受注の競争激化や民間大口契約先の契約解除及び契約規模の縮小などが影響し、受託事業と派遣事業を併せた総合の契約件数は前年度比2.4%減の40,508件、就業実人員は513人減の6,255人、就業延人員では15,499人日減の712,848人日となり、会員の就業状況は厳しいものとなりました。

契約金額においては、受託事業の契約金額は対前年度比0.4%減の24億9千201万円、派遣事業については38.2%増の2億1千608万円となり、受託事業と派遣事業を併せた総合の契約金額は1.9%増の27億810万円となりました。

また、会員数においては入会勧奨に努めたものの、年度末会員数が10,283人となり、前年度末に比べ90人の減となりました。

以下、平成26年度事業の個別の実施状況について報告します。

## Ⅱ. 事業実施状況（公益目的事業）

### 1. 就業開拓提供事業

高齢者が自らの能力や希望に応じ、一人でも多くの会員の就業機会の確保ができるよう、地方公共団体・企業・事業所・家庭からの就業ニーズの的確な把握に努め、就業開拓や需給調整に努め就業機会の拡大に努めました。

- (1) 各事務所に配置した就業分野開拓推進員による企業訪問を通じて、新たな就業先の開拓を推進しました。活動日数139日、訪問件数423件
- (2) 植木剪定班、毛筆筆耕班、除草グループ等における会員の連携強化と自主的活動を推進し、職群班による地域における就業先の開拓を推進しました。
- (3) 役職員が、地方自治法施行令に規定された「随意契約による役務提供が可能な団体」として、関係団体等を対象として就業開拓を推進しました。
- (4) 民間企業の既存の発注先や過去に契約のあった発注先を対象に、就業機会の開拓や増員要請を行うなど積極的に就業開拓を推進しました。
- (5) 公共受注の指定管理者や入札の落札業者を訪問し、就業開拓活動を推進しました。
- (6) 一般労働者派遣事業の推進を強化し、新たな就業先の開拓活動を推進しました。
- (7) 雇用を希望する発注者に対し、有料職業紹介をPRし就業先の開拓に努めました。
- (8) 適正就業と就業機会の拡大を図るため、会員相互によるローテーション就業の推進により、より多くの会員への就業機会の提供に努めました。
- (9) 各事務所に配置した地域人づくり事業による就業開拓員が求人情報誌や求人折り込みチラシ及びハローワークなどから情報を収集して企業等を訪問し、新たな就業先の開拓を推進しました。活動日数629日、訪問件数3,469件

### 2. 普及啓発事業

センター事業が市民に広く認知されるよう、普及啓発活動を推進しました。

- (1) ハローワーク、区役所・保健福祉センター・図書館などの公共機関窓口等へのパンフレットやチラシの常置を依頼し、普及啓発活動に努めました。
- (2) 毎年10月の普及啓発月間における普及啓発の一環として、各区民まつりに参加し、会員の就業風景などのパネルを展示するなど、センター事業の普及啓発に努めました。

開催日	名称	開催場所
9月7日	鶴見区民まつり	花博記念公園
9月20日	西淀川区民まつり	西淀公園

開催日	名 称	開催場所
9月27日	都島区民まつり	毛馬桜之宮公園
10月12日	港区民まつり	八幡屋公園
10月19日	北区民カーニバル	扇町公園
10月19日	東住吉区民まつり	長居公園
11月 2日	西区文化のつどい	土佐公園

また、10月1日、3月14日に近隣の他都市センターと合同で大阪城健康ウォーキングに参加し、普及啓発に努めました。

- (3) インターネットのホームページを活用した普及啓発を推進しました。
- (4) 会員自らが市内40万世帯を対象として啓発パンフレットの各戸配布を行い、センター事業の普及啓発を推進しました。
- (5) 平成26年10月18日（土）の「シルバーの日」に会員113名による各事務所周辺及び事務所と最寄駅間のボランティア清掃を実施し、普及啓発を推進しました。
- (6) センター機関誌「シルバーみおつくし」を公共機関や会員に配布して普及啓発を行いました。
- (7) 当センター設立30周年の節目にあたり「設立30周年記念誌」、センター機関誌「シルバーみおつくし記念号」を発行し、会員及び各関係機関に配布して普及啓発に努めました。

### 3. 企画提案事業・地域ニーズ対応事業及び独自事業

地域社会における『教育』『子育て』『介護』『環境』の重点分野の需要や地域社会のニーズに対して、大阪市が策定したプランに沿って、会員の経験や技能などの独自性を生かした企画提案方式事業、地域ニーズ対応事業に取り組みました。

#### (1) 高齢者等まごころ援助事業

高齢者世帯を対象に電球の取り替え、水道パッキンの取り替え、家具の移動など短時間の仕事をワンコインで請負う事業を行うとともに、パソコンを所有しているものの、パソコン教室に通えない高齢者等を対象にパソコン操作に精通した会員が地域の高齢者の自宅を訪問して、マン・ツー・マンによる習熟度に応じたパソコン指導事業を推進しました。

#### (2) 高齢者ケア・アシスト事業

高齢者がいつまでも快適に暮らせるよう、日頃は行き届かない清掃（台所・洗面所・風呂場・トイレ）を対象としたハウスクリーニング講習会を開催し、人材の育

成に努めました。

(3) 高齢者等生活援助サービスサポート事業

介護保険では対応できないサービスをセンターの会員が福祉・家事援助サービス事業として、高齢者が可能な限り自立した生活を送れるよう生活援助サービス事業の推進に努めるとともに、大阪市の委託を受けて、単身高齢者世帯に対する火災警報器の外部通報機器取り付けサービス事業の推進に努めました。

(4) 高齢者自立支援サポート事業

当センターの訪問介護事業所と地域の居宅介護支援事業所等との連携をとりながら、日常生活で困っておられる地域の高齢者のニーズを把握し、通院介助や買物等の外出時の付添いなどを推進しました。

(5) 介護家庭等ライフサポート事業

高齢者及び介護家庭を対象とした、外出の際のサポート・介護家庭等の身の回りのサポートなどを行うとともに、高齢者福祉サービス提供会員を養成する高齢者福祉介護サービス講座を開催しました。

(6) あったか訪問サービス事業

依頼者の希望に応じて一人暮らしの高齢者宅を訪問し、安心して暮らせるよう家庭内外の清掃、ゴミ出しや話し相手などのサービスを推進し、地域の高齢者とのコミュニケーションが図れるよう事業を推進しました。

(7) 高齢者世帯・子育て世帯サポート事業

育児指導・家庭育児サービス提供会員を養成するため、子育て支援講座を開催し、事業の拡充に努めました。

(8) 企画提案事業における発注先に対して顧客満足度調査を実施しました。

結果は次のとおりです。(調査期間：平成26年12月～平成27年3月)

調査件数 338件

回答件数 275件

複数回答あり

会員の仕事の出来について	満 足	やや満足	普 通	やや不満	不 満
	67%	18%	12%	2%	1%
会員の就業態度などについて	満 足	やや満足	普 通	やや不満	不 満
	72%	13%	12%	2%	1%
センター事務局の対応について	大変良い	良い	普 通	あまり良くない	悪い
	32%	34%	30%	4%	0%

センターの単価について	大変安い	安い	妥 当	高い	かなり高い
	15%	35%	48%	2%	0%
今後センターの利用について	ぜひ利用したい	利用してもよい	機会があれば利用したい	わからない	利用しない
	63%	18%	16%	2%	1%

会員の仕事ぶりや事務局の対応などについては、概ね満足いただいておりますが、わずかながらも「やや不満」「不満」などの声も寄せられました。この調査結果については、今後の就業提供や研修事業及び事務局体制の改善に役立てていきます。

#### (9) 独自事業

センターの独自事業である阿波座センタービル地下駐車場の運営については、収支の改善に努めましたが、引き続き収支改善を図ります。

#### 4. 研修・講習会事業

会員の知識の習得・技能の向上、就業機会の拡大を図るとともに、市民や発注者に対する質の高いサービスの提供を目的として各種研修会・講習会を開催しました。

名 称	内 容 等
毛 筆 講 習 会	「封筒等の宛名書き及び賞状の書き方など」(2日間) ・10月6日・7日 於：市立社会福祉センター 32人
就 業 会 員 研 修 会	人権・接遇・個人情報保護研修 ・第1回 10月28日 於：中央区民センター 520人 ・第2回 11月20日 於：中央区民センター 582人 ・第3回 2月6日 於：中央区民センター 463人 ・第4回 2月24日 於：中央区民センター 418人 ・第5回 3月17日 於：中央区民センター 377人
パ ソ コ ン 講 習 会	入門編「パソコンの基礎知識」(各4日間) ・第1回 9月22日～26日 於：北部支部会議室 18人 ・第2回 10月6日～9日 於：北部支部会議室 16人 ・第3回 11月10日～13日 於：北部支部会議室 14人 ・第4回 1月26日～29日 於：北部支部会議室 18人
	入門フォローアップ「パソコンの基本操作」(各4日間) ・第1回 11月11日～14日 於：北部支部会議室 15人 ・第2回 12月16日～19日 於：北部支部会議室 14人
	MOS (Word 2013) パソコン講習会 (4日間) 12月15日～18日 於：北部支部会議室 18人

名 称	内 容 等
高齢者福祉介護サービス講座	<p>「介護・家事援助の基礎知識及び接遇知識などの習得」(各5日間)</p> <ul style="list-style-type: none"> <li>・第1回 10月8日～20日 於：ニチイ学館天王寺教室 17人</li> <li>・第2回 10月24日～11月10日 於：ニチイ学館梅田教室 16人</li> <li>・第3回 11月18日～12月5日 於：ニチイ学館天王寺教室 14人</li> <li>・第4回 12月8日～24日 於：ニチイ学館梅田教室 14人</li> <li>・第5回 1月13日～27日 於：ニチイ学館天王寺教室 17人</li> <li>・第6回 1月29日～2月9日 於：ニチイ学館梅田教室 14人</li> <li>・第7回 2月12日～2月26日 於：ニチイ学館天王寺教室 18人</li> </ul>
ハウスクリーニング講習会	<p>「台所・トイレ・洗面所などの家庭内の掃除の基本的な知識・技術の習得」(各2日間)</p> <ul style="list-style-type: none"> <li>・第1回 9月25日・26日 於：装栄株式会社 26人</li> <li>・第2回 11月25日・26日 於：装栄株式会社 16人</li> <li>・第3回 2月23日・24日 於：装栄株式会社 25人</li> </ul>
子育て支援講座	<p>「子供の成長発達・栄養と食事・病気・事故の予防及び接遇知識の習得」(各4日間)</p> <ul style="list-style-type: none"> <li>・第1回 10月22日～11月7日 於：ニチイ学館梅田教室 20人</li> <li>・第2回 12月3日～15日 於：ニチイ学館天王寺教室 22人</li> </ul>
高齢者運転講習・車両取扱い講習会	<p>「福祉施設などの送迎を安全に実施するための安全運転講習(実技指導)と福祉車両の取扱い講習会」</p> <p>高齢者運転講習会(各2日間)</p> <ul style="list-style-type: none"> <li>・第1回 10月7日・9日 於：関目自動車学校 20人</li> <li>・第2回 2月25日・27日 於：オリックスドライビングスクール 18人</li> </ul> <p>車両取扱い講習会</p> <ul style="list-style-type: none"> <li>・第1回 10月8日 於：大阪国際交流センター 20人</li> <li>・第2回 2月26日 於：大阪国際交流センター 18人</li> </ul>
植木剪定(初級)講習会	<p>「植木剪定の基礎知識についての講義、実技」(3日間)</p> <ul style="list-style-type: none"> <li>・10月15日～17日 於：大阪市長居障害者スポーツセンター 35人</li> </ul>
草刈機講習会	<p>「草刈機の操作と安全保守」</p> <ul style="list-style-type: none"> <li>・10月22日 於：大阪市長居障害者スポーツセンター 19人</li> </ul>

## 5. 相談事業

- (1) ハローワークや大阪市役所、各区役所などの窓口への入会促進用のパンフレットの常置を依頼し、加入促進に努めました。
- (2) 各事務所において、入会説明会を毎月2回以上開催して会員加入に努めました。
- (3) 各事務所単位で未就業会員を中心に未就業相談を実施して、就業提供及び就業相談に努めました。
- (4) ハローワーク及び就労相談機関が共催する「ハローステップ就職応援プラザ」に参加し、就業相談を実施するとともにセンター事業の啓発に努めました。

名 称	開 催 日	開 催 場 所
東住吉区ハローステップ就職応援プラザ	7月29日	東住吉区民ホール
港区ハローステップ就職応援プラザ	9月12日	港区民ホール
西淀川区ハローステップ就職応援プラザ	10月9日	西淀川区役所
城東区ハローステップ就職応援プラザ	11月13日	城東区民ホール
東淀川区ハローステップ就職応援プラザ	1月21日	東淀川区民ホール

## 6. 安全・適正就業推進事業

会員がいきいきと就業活動を実施するうえで「安全就業」が最優先課題となるため、センターでは安全委員会を中心に安全就業の啓発推進に努めるとともに、永続的な事業の発展に不可欠な適正就業の推進に努めました。

- (1) 会員の就業中や就業途上で発生したケガや事故の原因調査・分析を行うとともに、会員の健康増進及び事故防止対策などについて検討する安全委員会を開催しました。

開 催 日	内 容 等
平成26年 4月28日	<ul style="list-style-type: none"> <li>・平成25年度傷害事故の分析について</li> <li>・平成26年度安全就業活動について</li> <li>・安全パトロールについて</li> </ul>
平成26年 7月25日	<ul style="list-style-type: none"> <li>・平成26年度上半期事故状況について</li> <li>・平成26年度交通安全研修会の開催状況について</li> <li>・平成26年度安全就業活動状況について</li> <li>・「安全委員会だより」について</li> </ul>
平成26年 9月17日	<ul style="list-style-type: none"> <li>・平成26年度傷害事故状況について</li> <li>・平成26年度安全就業活動報告について</li> </ul>

- (2) 大阪府警や各区役所保健福祉課の協力を得て「自転車の安全な乗り方」を中心とする交通事故防止と「ひったくり被害の防止」「振り込め詐欺防止」などの生活安全講習または健康管理講習を併せた「安全研修会」を開催して、安全就業の啓発に努めました。

開 催 日	内 容 等	場 所	参加人員
6月5日	健康管理研修会 「医者いらずの健康長寿処方箋」	大阪国際交流センター	738人
10月15日	交通事故防止・生活安全研修	鶴見区民センター	179人
11月27日	交通事故防止・生活安全研修	天王寺区民センター	202人
2月4日	交通事故防止・健康管理研修	北区民センター	156人
2月24日	交通事故防止・健康管理研修	福島区民センター	113人

- (3) 会員の就業現場を安全委員が視察する安全パトロールを強化し、就業会員と意見交換を行うなど安全就業対策の周知と啓発を図りました。

項 目	視 察 日 数	視 察 件 数
件 数	3 5 5 日	5 3 6 件

- (4) 安全委員・安全就業推進員及び職群班員が公益社団法人大阪府シルバー人材センター協議会（以下「大シ協」）主催の安全就業大会や府内の他都市センターと合同で開催する安全就業推進員会議に参加して、安全就業対策の情報交換に努めました。

- (5) 平成26年度の事故発生状況

（ ）内は平成25年度

受 傷 区 分	件 数 (件)			受 傷 割 合 (%)
	男	女	計	
就 業 中	8 ( 6)	2 ( 4)	10 (10)	62.5 ( 66.7)
就 業 途 上	2 ( 3)	4 ( 2)	6 ( 5)	37.5 ( 33.3)
合 計	10 ( 9)	6 ( 6)	16 (15)	100.0 (100.0)

受 傷 の 原 因	件 数 (件)			受 傷 割 合 (%)
	男	女	計	
転 倒	3 ( 2)	4 ( 4)	7 ( 6)	43.8 ( 40.0)
交 通 事 故	3 ( 4)	2 ( 1)	5 ( 5)	31.2 ( 33.3)
やけど・虫さされ	0 ( 1)	0 ( 1)	0 ( 2)	0.0 ( 13.3)
反 動	2 ( 0)	0 ( 0)	2 ( 0)	12.5 ( 0.0)
転 落	0 ( 1)	0 ( 0)	0 ( 1)	0.0 ( 6.7)
は さ ま れ	0 ( 1)	0 ( 0)	0 ( 1)	0.0 ( 6.7)
そ の 他	2 ( 0)	0 ( 0)	2 ( 0)	12.5 ( 0.0)
合 計	10 ( 9)	6 ( 6)	16 (15)	100.0 (100.0)

平成26年度の傷害事故件数は16件と前年度に比べ、1件増となりました。

傷害事故の受傷原因としては、転倒と交通事故の割合が高く、この二つで受傷割合の75%を占めています。

また、交通事故や転倒による事故は入院30日以上の中重度事故になる割合が高くなっています。就業中や途上での交通ルールの厳守や自転車用ヘルメットの装着、就業中には滑りにくい靴や安全靴を履くなど、作業に適した服装や事故から身を守る服装で就業してもらうよう、安全パトロール等を通じて啓発を強化していく必要があります。



- (6) 会員の安全意識の向上を図るため「安全就業啓発ワッペン」「会員研修会参加カード」を入会会員に配布して就業中の装着や携帯を奨励し、安全研修会においては受講者の参加カードに受講スタンプを押印するなど、安全意識の向上を目指した啓発に努めました。

## 7. 訪問介護事業

- (1) 訪問介護事業の拡大のため、市内各区の地域包括支援センターを訪問してPRに努めるとともに連携要請を行いました。
- (2) 行政区単位で実施している地域支援調整チーム委員会・実務者会議に参加し、訪問介護事業者等との連携と普及啓発に努めました。
- (3) ヘルパー会議を開催して、専門的な知識の習得や介護技術の向上に努めました。

### 訪問介護事業実績

延契約件数	就業延人員	就業延時間	契約金額
370件	3,936人日	4,315時間	13,626千円

## 8. 有料職業紹介事業の実施

平成26年度から導入された臨時的かつ短期的な雇用による就業及び軽易な業務を希望する高年齢者を対象に、有料による職業紹介事業及び就業相談に努めるとともに、有料職業紹介事業の責任者講習の受講職員を増やすなど有料職業紹介事業の体制整備に努めました。

### 有料職業紹介事業実績

相談件数	紹介件数	紹介人数	就業日数
6件	1件	1人	28人日

## 9. 一般労働者派遣事業

会員の派遣を希望する発注者の要望に応えるため、また派遣就業を希望する会員に対する就業機会の拡大を図るため、臨時的かつ短期的な一般労働者派遣事業の拡大とともに適正就業の推進に努めました。

### Ⅲ. 平成26年度事業実績

#### (1) 事業実績 (平成26年度)

##### ① 職群別就業状況 (受託事業及び派遣事業)

職群	仕事内容	区分	契約件数 (件)	就業延人員 (人日)	就業延時間 (時間)
		担当区			
専門技術	経理、自動車運転、技術・設計、教育指導	本 部	123	4,418	15,434
		南 部	97	1,925	7,495
		西 部	168	4,092	18,409
		北 部	134	5,500	22,630
		計	522	15,935	63,968
技 能	植木剪定、大工、襖・障子張り、製作加工	本 部	390	1,197	5,197
		南 部	475	1,684	8,696
		西 部	295	1,952	10,326
		北 部	213	794	4,014
		計	1,373	5,627	28,233
事務整理	一般事務、調査事務、宛名書・賞状書、筆耕作業	本 部	178	2,072	10,209
		南 部	263	2,679	11,215
		西 部	124	3,943	22,884
		北 部	221	3,390	13,760
		計	786	12,084	58,068
施設管理	ビル・駐車場・駐輪場・倉庫・施設管理、物品管理	本 部	399	15,414	76,536
		南 部	732	32,592	151,218
		西 部	687	24,153	132,590
		北 部	509	22,802	117,655
		計	2,327	94,961	477,999
販売・外交	営業補助、配達、店番、検針	本 部	75	2,692	12,458
		南 部	5	94	616
		西 部	79	2,468	10,530
		北 部	100	11,645	52,611
		計	259	16,899	76,215
軽 作 業	清掃、除草、商品整理、梱包、検品、ビラ配布	本 部	7,059	106,874	360,521
		南 部	9,337	146,728	507,775
		西 部	6,824	145,015	529,100
		北 部	6,797	117,023	374,062
		計	30,017	515,640	1,771,458
サービス	訪問介護、家事サービス、高齢者介助、病人介助、社会活動	本 部	1,505	11,394	21,213
		南 部	2,077	22,470	73,098
		西 部	1,014	12,892	41,698
		北 部	628	4,946	14,697
		計	5,224	51,702	150,706
合 計		本 部	9,729	144,061	501,568
		南 部	12,986	208,172	760,113
		西 部	9,191	194,515	765,537
		北 部	8,602	166,100	599,429
		計	40,508	712,848	2,626,647

##### ② 発注者別就業状況

発注者	個 人 民 間 公 共 計	契約件数 (件)	就業延人員 (人日)	就業延時間 (時間)
		9,253	60,609	160,447
29,229	564,609	2,018,286		
2,026	87,630	447,914		
40,508	712,848	2,626,647		

契 約 金 額 (円)				実 績 割 合 (%)		
配分金・賃金	事務費・手数料	材 料 費	合 計	契約件数	就業延人員	契約金額
15,859,997	1,838,768	0	17,698,765			
7,539,250	859,802	0	8,399,052			
17,731,126	2,360,335	0	20,091,461			
22,480,804	2,904,510	0	25,385,314			
63,611,177	7,963,415	0	71,574,592	1.3	2.2	2.6
7,682,390	764,129	19,471	8,465,990			
13,961,425	1,368,037	0	15,329,462			
13,068,195	1,265,011	0	14,333,206			
6,666,504	626,923	0	7,293,427			
41,378,514	4,024,100	19,471	45,422,085	3.4	0.8	1.7
10,613,232	1,070,867	305,039	11,989,138			
9,713,603	979,265	0	10,692,868			
19,189,351	1,932,181	0	21,121,532			
12,184,856	1,301,455	0	13,486,311			
51,701,042	5,283,768	305,039	57,289,849	1.9	1.7	2.1
65,308,937	8,825,330	184,590,970	258,725,237			
127,008,168	11,743,938	0	138,752,106			
116,856,993	10,588,224	5,100,318	132,545,535			
100,544,670	9,310,458	0	109,855,128			
409,718,768	40,467,950	189,691,288	639,878,006	5.8	13.3	23.6
10,714,286	1,067,332	0	11,781,618			
512,668	51,267	0	563,935			
8,730,091	702,830	0	9,432,921			
43,704,000	4,383,720	0	48,087,720			
63,661,045	6,205,149	0	69,866,194	0.6	2.4	2.6
305,317,991	28,724,732	5,220,766	339,263,489			
433,229,077	39,378,946	3,915,137	476,523,160			
447,002,239	41,451,209	5,288,536	493,741,984			
323,713,968	31,033,083	3,323,683	358,070,734			
1,509,263,275	140,587,970	17,748,122	1,667,599,367	74.1	72.3	61.4
20,942,963	9,483,452	16,200	30,442,615			
64,584,382	6,092,105	998,314	71,674,801			
36,969,900	3,534,187	39,722	40,543,809			
12,644,701	1,147,989	17,030	13,809,720			
135,141,946	20,257,733	1,071,266	156,470,945	12.9	7.3	5.8
436,439,796	51,774,610	190,152,446	678,366,852			
656,548,573	60,473,360	4,913,451	721,935,384			
659,547,895	61,833,977	10,428,576	731,810,448			
521,939,503	50,708,138	3,340,713	575,988,354			
2,274,475,767	224,790,085	208,835,186	2,708,101,038	100.0	100.0	100.0

契 約 金 額 (円)				実 績 割 合 (%)		
配分金・賃金	事務費・手数料	材 料 費	合 計	契約件数	就業延人員	契約金額
154,964,381	22,753,572	14,120	177,732,073	22.8	8.5	6.6
1,738,104,615	169,145,962	5,805,082	1,913,055,659	72.2	79.2	70.6
381,406,771	32,890,551	203,015,984	617,313,306	5.0	12.3	22.8
2,274,475,767	224,790,085	208,835,186	2,708,101,038	100.0	100.0	100.0

③ 月別事業実績表（受託事業及び派遣事業）

月別	区分 担当	契約件数 (件)	就業実人員 (人)	就業延人員 (人日)	就業延時間 (時間)	契 約 金 額 (円)			
						配分金・賃金	事務費・手数料	材料費	合 計
4月	本部	782	1,012	12,034	42,696	36,357,663	3,948,160	7,178,480	47,484,303
	南部	1,058	1,344	17,293	63,731	54,121,616	4,905,544	111,080	59,138,240
	西部	775	1,310	16,422	64,603	54,632,590	5,030,760	34,950	59,698,300
	北部	714	1,006	14,001	50,665	43,569,578	4,069,283	56,754	47,695,615
	小計	3,329	4,672	59,750	221,695	188,681,447	17,953,747	7,381,264	214,016,458
5月	本部	804	1,027	12,069	42,644	36,419,098	3,946,373	12,152,167	52,517,638
	南部	1,081	1,361	17,637	64,920	55,447,366	5,077,268	326,644	60,851,278
	西部	793	1,286	16,330	63,430	54,417,126	5,126,196	4,639,941	64,183,263
	北部	728	1,008	14,018	50,525	43,580,254	4,210,966	230,886	48,022,106
	小計	3,406	4,682	60,054	221,519	189,863,844	18,360,803	17,349,638	225,574,285
6月	本部	821	1,057	12,312	43,304	37,468,587	4,023,848	15,471,986	56,964,421
	南部	1,109	1,370	17,781	64,632	55,568,518	5,166,842	340,056	61,075,416
	西部	794	1,306	16,800	65,861	56,480,566	5,293,986	454,391	62,228,943
	北部	737	1,017	14,339	51,235	44,498,267	4,295,828	228,609	49,022,704
	小計	3,461	4,750	61,232	225,032	194,015,938	18,780,504	16,495,042	229,291,484
7月	本部	824	1,030	12,322	42,911	37,120,413	4,078,758	15,931,479	57,130,650
	南部	1,102	1,394	17,853	64,623	55,561,499	5,162,211	327,555	61,051,265
	西部	764	1,316	16,927	66,436	56,988,910	5,345,043	371,034	62,704,987
	北部	728	1,000	14,199	51,190	44,654,745	4,313,786	233,844	49,202,375
	小計	3,418	4,740	61,301	225,160	194,325,567	18,899,798	16,863,912	230,089,277
8月	本部	782	1,037	11,762	40,842	35,165,044	3,944,205	16,521,243	55,630,492
	南部	1,077	1,386	17,157	62,747	53,574,716	4,952,946	407,619	58,935,281
	西部	756	1,316	15,794	62,384	53,199,550	4,988,866	460,399	58,648,815
	北部	709	998	13,542	48,727	42,010,719	4,044,343	244,720	46,299,782
	小計	3,324	4,737	58,255	214,699	183,950,029	17,930,360	17,633,981	219,514,370
9月	本部	844	1,029	12,358	42,610	36,974,103	4,167,049	12,584,146	53,725,298
	南部	1,083	1,363	17,455	63,618	54,565,939	5,065,042	391,939	60,022,920
	西部	768	1,317	16,565	65,180	55,927,277	5,278,147	468,941	61,674,365
	北部	737	1,033	14,193	51,232	44,539,988	4,333,633	247,305	49,120,926
	小計	3,432	4,742	60,571	222,640	192,007,307	18,843,871	13,692,331	224,543,509
10月	本部	847	1,052	12,700	43,799	38,701,789	4,237,817	18,268,300	61,207,906
	南部	1,105	1,375	17,951	65,337	56,799,187	5,075,017	409,865	62,284,069
	西部	761	1,294	16,674	65,043	56,215,473	5,185,513	416,919	61,817,905
	北部	731	1,029	14,357	51,628	44,933,610	4,269,468	251,621	49,454,699
	小計	3,444	4,750	61,682	225,807	196,650,059	18,767,815	19,346,705	234,764,579
11月	本部	843	1,057	11,915	41,128	36,451,466	4,039,090	15,647,546	56,138,102
	南部	1,113	1,386	17,250	63,998	55,969,785	5,000,500	344,297	61,314,582
	西部	769	1,283	15,582	62,127	54,237,399	5,014,600	475,852	59,727,851
	北部	715	999	13,387	49,199	43,252,188	4,098,404	240,776	47,591,368
	小計	3,440	4,725	58,134	216,452	189,910,838	18,152,594	16,708,471	224,771,903
12月	本部	831	1,049	12,260	42,586	37,579,938	4,163,543	15,893,652	57,637,133
	南部	1,119	1,385	17,727	64,879	57,160,176	5,151,348	692,931	63,004,455
	西部	773	1,312	16,472	65,820	57,287,945	5,272,047	783,332	63,343,324
	北部	721	1,026	13,984	51,273	45,038,181	4,292,624	443,925	49,774,730
	小計	3,444	4,772	60,443	224,558	197,066,240	18,879,562	17,813,840	233,759,642

月別	区分 担当	契約件数 (件)	就業実人員 (人)	就業延人員 (人日)	就業延時間 (時間)	契 約 金 額 (円)			
						配分金・賃金	事務費・手数料	材料費	合 計
27年 1月	本部	778	999	10,958	38,049	33,293,723	3,698,565	15,441,713	52,434,001
	南部	1,024	1,370	16,284	59,045	51,316,407	4,588,158	558,126	56,462,691
	西部	732	1,305	15,130	59,576	51,688,859	4,757,961	681,974	57,128,794
	北部	685	973	12,931	46,672	40,757,113	3,891,470	448,428	45,097,011
	小計	3,219	4,647	55,303	203,342	177,056,102	16,936,154	17,130,241	211,122,497
2月	本部	785	1,010	11,371	39,453	34,544,589	3,731,311	15,869,752	54,145,652
	南部	1,045	1,367	16,304	58,901	51,071,082	4,569,198	319,830	55,960,110
	西部	739	1,290	15,449	60,809	52,592,806	4,863,321	416,214	57,872,341
	北部	696	981	13,182	47,198	41,229,867	3,973,808	279,074	45,482,749
	小計	3,265	4,648	56,306	206,361	179,438,344	17,137,638	16,884,870	213,460,852
3月	本部	788	1,023	12,000	41,546	36,363,383	7,795,891	29,191,982	73,351,256
	南部	1,070	1,368	17,480	63,682	55,392,282	5,759,286	683,509	61,835,077
	西部	767	1,309	16,370	64,268	55,879,394	5,677,537	1,224,629	62,781,560
	北部	701	1,032	13,967	49,886	43,874,993	4,914,525	434,771	49,224,289
	小計	3,326	4,732	59,817	219,382	191,510,052	24,147,239	31,534,891	247,192,182
合 計	本部	9,729	12,382	144,061	501,568	436,439,796	51,774,610	190,152,446	678,366,852
	南部	12,986	16,469	208,172	760,113	656,548,573	60,473,360	4,913,451	721,935,384
	西部	9,191	15,644	194,515	765,537	659,547,895	61,833,977	10,428,576	731,810,448
	北部	8,602	12,102	166,100	599,429	521,939,503	50,708,138	3,340,713	575,988,354
	小計	40,508	56,597	712,848	2,626,647	2,274,475,767	224,790,085	208,835,186	2,708,101,038
1 ヵ月 平均	本部	811	1,032	12,005	41,797	36,369,983	4,314,551	15,846,037	56,530,571
	南部	1,082	1,372	17,348	63,343	54,712,381	5,039,447	409,454	60,161,282
	西部	766	1,304	16,210	63,795	54,962,325	5,152,831	869,048	60,984,204
	北部	717	1,009	13,842	49,952	43,494,959	4,225,678	278,393	47,999,030
	小計	3,376	4,717	59,405	218,887	189,539,648	18,732,507	17,402,932	225,675,087

### 就業状況

年間就業実人員 (年間1回以上)

本 部	1,399人
南 部	1,757人
西 部	1,692人
北 部	1,407人
総 合	6,255人

### 配分金状況

1時間平均単価	866円
1日平均単価	3,191円

### 年間就業率

$$\left( \frac{\text{年間1回以上就業実人員}}{\text{3月末会員数}} \times 100 \right)$$

本 部	60.6%
南 部	57.5%
西 部	59.4%
北 部	67.9%
総 合	60.8%

1日平均就業人員	1,953.0人
1日平均就業時間	3.7時間

## (1) - 1 事業実績 (平成26年度)

## ① 職群別就業状況 (受託事業)

職群	仕事内容	区分	契約件数 (件)	就業延人員 (人日)	就業延時間 (時間)
		担当区			
専門技術	経理、自動車運転、技術・設計、教育指導	本 部	2	5	6
		南 部	37	369	1,643
		西 部	49	573	1,842
		北 部	20	220	1,184
		計	108	1,167	4,675
技 能	植木剪定、大工、襖・障子張り、製作加工	本 部	390	1,197	5,197
		南 部	475	1,684	8,696
		西 部	295	1,952	10,326
		北 部	200	568	3,057
		計	1,360	5,401	27,276
事務整理	一般事務、調査事務、宛名書・賞状書、筆耕作業	本 部	163	1,962	9,309
		南 部	263	2,679	11,215
		西 部	120	3,883	22,600
		北 部	183	2,755	10,243
		計	729	11,279	53,367
施設管理	ビル・駐車場・駐輪場・倉庫・施設管理、物品管理	本 部	386	14,912	74,488
		南 部	662	29,757	139,286
		西 部	656	23,490	129,642
		北 部	491	22,551	116,133
		計	2,195	90,710	459,549
販売・外交	営業補助、配達、店番、検針	本 部	74	2,684	12,426
		南 部	5	94	616
		西 部	79	2,468	10,530
		北 部	91	11,524	52,005
		計	249	16,770	75,577
軽 作 業	清掃、除草、商品整理、梱包、検品、ピラ配布	本 部	6,889	103,105	344,351
		南 部	9,153	135,532	458,057
		西 部	6,631	135,177	487,141
		北 部	6,545	110,249	350,191
		計	29,218	484,063	1,639,740
サービス	訪問介護、家事サービス、高齢者介助、病人介助、社会活動	本 部	1,505	11,394	21,213
		南 部	2,077	22,470	73,098
		西 部	1,002	12,716	40,818
		北 部	620	4,798	14,251
		計	5,204	51,378	149,380
合 計		本 部	9,409	135,259	466,990
		南 部	12,672	192,585	692,611
		西 部	8,832	180,259	702,899
		北 部	8,150	152,665	547,064
		計	39,063	660,768	2,409,564

## ② 発注者別就業状況

		契約件数 (件)	就業延人員 (人日)	就業延時間 (時間)
発注者	個 人	9,253	60,609	160,447
	民 間	27,784	512,529	1,801,203
	公 共	2,026	87,630	447,914
	計	39,063	660,768	2,409,564

契 約 金 額 (円)				実 績 割 合 (%)		
配 分 金	事 務 費	材 料 費	合 計	契 約 件 数	就 業 延 人 員	契 約 金 額
6,750	675	0	7,425			
1,778,600	177,140	0	1,955,740			
1,861,204	171,907	0	2,033,111			
1,042,225	104,227	0	1,146,452			
4,688,779	453,949	0	5,142,728	0.3	0.2	0.2
7,682,390	764,129	19,471	8,465,990			
13,961,425	1,368,037	0	15,329,462			
13,068,195	1,265,011	0	14,333,206			
5,751,044	502,329	0	6,253,373			
40,463,054	3,899,506	19,471	44,382,031	3.5	0.8	1.8
9,788,768	963,804	305,039	11,057,611			
9,713,603	979,265	0	10,692,868			
18,948,199	1,894,576	0	20,842,775			
9,060,064	908,846	0	9,968,910			
47,510,634	4,746,491	305,039	52,562,164	1.9	1.7	2.1
63,607,241	8,601,363	184,590,970	256,799,574			
116,895,358	10,715,826	0	127,611,184			
114,403,534	10,275,418	5,100,318	129,779,270			
98,643,041	9,075,965	0	107,719,006			
393,549,174	38,668,572	189,691,288	621,909,034	5.6	13.7	25.0
10,685,486	1,062,801	0	11,748,287			
512,668	51,267	0	563,935			
8,730,091	702,830	0	9,432,921			
43,165,390	4,312,265	0	47,477,655			
63,093,635	6,129,163	0	69,222,798	0.6	2.5	2.8
291,743,988	27,055,866	5,220,766	324,020,620			
391,945,442	35,205,016	3,915,137	431,065,595			
411,764,861	36,599,521	5,288,536	453,652,918			
303,177,086	28,409,011	3,323,683	334,909,780			
1,398,631,377	127,269,414	17,748,122	1,543,648,913	74.8	73.3	61.9
20,942,963	9,483,452	16,200	30,442,615			
64,584,382	6,092,105	998,314	71,674,801			
36,177,900	3,424,505	39,722	39,642,127			
12,272,351	1,097,505	17,030	13,386,886			
133,977,596	20,097,567	1,071,266	155,146,429	13.3	7.8	6.2
404,457,586	47,932,090	190,152,446	642,542,122			
599,391,478	54,588,656	4,913,451	658,893,585			
604,953,984	54,333,768	10,428,576	669,716,328			
473,111,201	44,410,148	3,340,713	520,862,062			
2,081,914,249	201,264,662	208,835,186	2,492,014,097	100.0	100.0	100.0

契 約 金 額 (円)				実 績 割 合 (%)		
配 分 金	事 務 費	材 料 費	合 計	契 約 件 数	就 業 延 人 員	契 約 金 額
154,964,381	22,753,572	14,120	177,732,073	23.7	9.2	7.1
1,545,543,097	145,620,539	5,805,082	1,696,968,718	71.1	77.5	68.1
381,406,771	32,890,551	203,015,984	617,313,306	5.2	13.3	24.8
2,081,914,249	201,264,662	208,835,186	2,492,014,097	100.0	100.0	100.0

③ 月別事業実績表（受託事業）

月別	区分 担当	契約件数 (件)	就業実人員 (人)	就業延人員 (人日)	就業延時間 (時間)	契 約 金 額 (円)			
						配分金	事務費	材料費	合 計
4月	本部	763	980	11,443	40,528	34,298,188	3,714,570	7,178,480	45,191,238
	南部	1,037	1,275	16,215	59,064	50,205,231	4,500,849	111,080	54,817,160
	西部	749	1,237	15,366	59,631	50,295,208	4,442,466	34,950	54,772,624
	北部	681	935	13,119	46,920	40,024,188	3,614,408	56,754	43,695,350
	小計	3,230	4,427	56,143	206,143	174,822,815	16,272,293	7,381,264	198,476,372
5月	本部	784	994	11,464	40,404	34,309,436	3,704,628	12,152,167	50,166,231
	南部	1,060	1,294	16,549	60,183	51,474,906	4,663,905	326,644	56,465,455
	西部	766	1,216	15,295	58,657	50,259,796	4,552,476	4,639,941	59,452,213
	北部	695	947	13,173	46,989	40,230,783	3,774,830	230,886	44,236,499
	小計	3,305	4,451	56,481	206,233	176,274,921	16,695,839	17,349,638	210,320,398
6月	本部	798	1,019	11,680	40,973	35,270,657	3,771,455	15,471,986	54,514,098
	南部	1,083	1,290	16,490	59,096	50,926,343	4,690,398	340,056	55,956,797
	西部	768	1,237	15,791	61,084	52,318,107	4,717,910	454,391	57,490,408
	北部	706	958	13,520	47,883	41,316,598	3,882,700	228,609	45,427,907
	小計	3,355	4,504	57,481	209,036	179,831,705	17,062,463	16,495,042	213,389,210
7月	本部	800	989	11,637	40,328	34,701,540	3,795,023	15,931,479	54,428,042
	南部	1,076	1,313	16,526	58,977	50,832,479	4,672,546	327,555	55,832,580
	西部	738	1,248	15,899	61,664	52,820,389	4,757,773	371,034	57,949,196
	北部	699	939	13,341	47,717	41,358,625	3,881,213	233,844	45,473,682
	小計	3,313	4,489	57,403	208,686	179,713,033	17,106,555	16,863,912	213,683,500
8月	本部	754	989	11,061	38,063	32,614,936	3,642,154	16,521,243	52,778,333
	南部	1,050	1,303	15,785	56,828	48,616,686	4,446,361	407,619	53,470,666
	西部	730	1,249	14,796	57,697	49,116,957	4,424,746	460,399	54,002,102
	北部	680	939	12,702	45,398	38,864,088	3,637,655	244,720	42,746,463
	小計	3,214	4,480	54,344	197,986	169,212,667	16,150,916	17,633,981	202,997,564
9月	本部	816	978	11,565	39,489	34,128,940	3,820,944	12,584,146	50,534,030
	南部	1,056	1,278	16,115	57,812	49,701,639	4,566,043	391,939	54,659,621
	西部	736	1,226	15,219	59,362	50,920,448	4,592,545	468,941	55,981,934
	北部	700	958	13,095	46,947	40,498,014	3,798,496	247,305	44,543,815
	小計	3,308	4,440	55,994	203,610	175,249,041	16,778,028	13,692,331	205,719,400
10月	本部	819	1,001	11,854	40,427	35,605,024	3,861,734	18,268,300	57,735,058
	南部	1,078	1,291	16,580	59,443	51,757,775	4,560,298	409,865	56,727,938
	西部	730	1,210	15,356	59,412	51,295,965	4,512,864	416,919	56,225,748
	北部	693	956	13,277	47,543	41,084,216	3,772,208	251,621	45,108,045
	小計	3,320	4,458	57,067	206,825	179,742,980	16,707,104	19,346,705	215,796,789
11月	本部	814	1,001	11,160	38,064	33,633,138	3,695,114	15,647,546	52,975,798
	南部	1,086	1,300	15,905	58,170	50,988,291	4,490,043	344,297	55,822,631
	西部	738	1,201	14,361	56,975	49,710,790	4,394,710	475,852	54,581,352
	北部	674	922	12,266	44,923	39,227,862	3,584,604	240,776	43,053,242
	小計	3,312	4,424	53,692	198,132	173,560,081	16,164,471	16,708,471	206,433,023
12月	本部	801	994	11,452	39,193	34,479,772	3,779,313	15,893,652	54,152,737
	南部	1,091	1,299	16,329	58,767	51,937,447	4,617,088	692,931	57,247,466
	西部	743	1,233	15,242	60,670	52,776,447	4,654,849	783,332	58,214,628
	北部	678	945	12,795	46,767	40,811,663	3,751,343	443,925	45,006,931
	小計	3,313	4,471	55,818	205,397	180,005,329	16,802,593	17,813,840	214,621,762



月別	区分 担当	契約件数 (件)	就業実人員 (人)	就業延人員 (人日)	就業延時間 (時間)	契 約 金 額 (円)			
						配分金	事務費	材料費	合 計
27 年 1 月	本部	750	950	10,213	35,104	30,585,331	3,367,473	15,441,713	49,394,517
	南部	996	1,284	14,929	53,193	46,311,704	4,073,319	558,126	50,943,149
	西部	699	1,220	13,872	54,331	47,118,029	4,132,138	681,974	51,932,141
	北部	641	878	11,489	41,170	35,818,294	3,271,079	448,428	39,537,801
	小計	3,086	4,332	50,503	183,798	159,833,358	14,844,009	17,130,241	191,807,608
2 月	本部	756	961	10,592	36,323	31,659,192	3,375,692	15,869,752	50,904,636
	南部	1,017	1,282	15,042	53,356	46,333,061	4,080,165	319,830	50,733,056
	西部	705	1,203	14,140	55,315	47,809,747	4,206,970	416,214	52,432,931
	北部	650	880	11,643	41,406	35,925,030	3,293,120	279,074	39,497,224
	小計	3,128	4,326	51,417	186,400	161,727,030	14,955,947	16,884,870	193,567,847
3 月	本部	754	962	11,138	38,094	33,171,432	7,403,990	29,191,982	69,767,404
	南部	1,042	1,282	16,120	57,722	50,305,916	5,227,641	683,509	56,217,066
	西部	730	1,216	14,922	58,101	50,512,101	4,944,321	1,224,629	56,681,051
	北部	653	929	12,245	43,401	37,951,840	4,148,492	434,771	42,535,103
	小計	3,179	4,389	54,425	197,318	171,941,289	21,724,444	31,534,891	225,200,624
合 計	本部	9,409	11,818	135,259	466,990	404,457,586	47,932,090	190,152,446	642,542,122
	南部	12,672	15,491	192,585	692,611	599,391,478	54,588,656	4,913,451	658,893,585
	西部	8,832	14,696	180,259	702,899	604,953,984	54,333,768	10,428,576	669,716,328
	北部	8,150	11,186	152,665	547,064	473,111,201	44,410,148	3,340,713	520,862,062
	小計	39,063	53,191	660,768	2,409,564	2,081,914,249	201,264,662	208,835,186	2,492,014,097
1 カ 月 平 均	本部	784	985	11,272	38,916	33,704,799	3,994,341	15,846,037	53,545,177
	南部	1,056	1,291	16,049	57,718	49,949,290	4,549,055	409,454	54,907,799
	西部	736	1,225	15,022	58,575	50,412,832	4,527,814	869,048	55,809,694
	北部	679	932	12,722	45,589	39,425,933	3,700,846	278,393	43,405,172
	小計	3,255	4,433	55,065	200,798	173,492,854	16,772,056	17,402,932	207,667,842

### 就業状況

年間就業実人員 (年間1回以上)

本 部	1,303人
南 部	1,656人
西 部	1,572人
北 部	1,255人
総 合	5,786人

### 配分金状況

1時間平均単価	864円
1日平均単価	3,151円

### 年間就業率

$$\left( \frac{\text{年間1回以上就業実人員}}{\text{3月末会員数}} \times 100 \right)$$

本 部	56.4%
南 部	54.2%
西 部	55.2%
北 部	60.5%
総 合	56.3%

1日平均就業人員	1,810.3人
1日平均就業時間	3.6時間

## (1) - 2 事業実績 (平成26年度)

## ① 職群別就業状況 (派遣事業)

職群	仕事内容	区分	契約件数 (件)	就業延人員 (人日)	就業延時間 (時間)
		担当区			
専門技術	経理、自動車運転、技術・設計、教育指導	本 部	121	4,413	15,428
		南 部	60	1,556	5,852
		西 部	119	3,519	16,567
		北 部	114	5,280	21,446
		計	414	14,768	59,293
技 能	植木剪定、大工、襖・障子張り、製作加工	本 部	0	0	0
		南 部	0	0	0
		西 部	0	0	0
		北 部	13	226	957
		計	13	226	957
事務整理	一般事務、調査事務、宛名書・賞状書、筆耕作業	本 部	15	110	900
		南 部	0	0	0
		西 部	4	60	284
		北 部	38	635	3,517
		計	57	805	4,701
施設管理	ビル・駐車場・駐輪場・倉庫・施設管理、物品管理	本 部	13	502	2,048
		南 部	70	2,835	11,932
		西 部	31	663	2,948
		北 部	18	251	1,522
		計	132	4,251	18,450
販売・外交	営業補助、配達、店番、検針	本 部	1	8	32
		南 部	0	0	0
		西 部	0	0	0
		北 部	9	121	606
		計	10	129	638
軽 作 業	清掃、除草、商品整理、梱包、検品、ビラ配布	本 部	170	3,769	16,170
		南 部	184	11,196	49,718
		西 部	193	9,838	41,959
		北 部	252	6,774	23,871
		計	799	31,577	131,718
サービス	訪問介護、家事サービス、高齢者介助、病人介助、社会活動	本 部	0	0	0
		南 部	0	0	0
		西 部	12	176	880
		北 部	8	148	446
		計	20	324	1,326
合 計		本 部	320	8,802	34,578
		南 部	314	15,587	67,502
		西 部	359	14,256	62,638
		北 部	452	13,435	52,365
		計	1,445	52,080	217,083

## ② 発注者別就業状況

		契約件数 (件)	就業延人員 (人日)	就業延時間 (時間)
発注者	個 人	0	0	0
	民 間	1,445	52,080	217,083
	公 共	0	0	0
	計	1,445	52,080	217,083

契 約 金 額 (円)				実 績 割 合 (%)		
賃 金	手 数 料	材 料 費	合 計	契 約 件 数	就 業 延 人 員	契 約 金 額
15,853,247	1,838,093	0	17,691,340			
5,760,650	682,662	0	6,443,312			
15,869,922	2,188,428	0	18,058,350			
21,438,579	2,800,283	0	24,238,862			
58,922,398	7,509,466	0	66,431,864	28.7	28.4	30.7
0	0	0	0			
0	0	0	0			
0	0	0	0			
915,460	124,594	0	1,040,054			
915,460	124,594	0	1,040,054	0.9	0.4	0.5
824,464	107,063	0	931,527			
0	0	0	0			
241,152	37,605	0	278,757			
3,124,792	392,609	0	3,517,401			
4,190,408	537,277	0	4,727,685	3.9	1.5	2.2
1,701,696	223,967	0	1,925,663			
10,112,810	1,028,112	0	11,140,922			
2,453,459	312,806	0	2,766,265			
1,901,629	234,493	0	2,136,122			
16,169,594	1,799,378	0	17,968,972	9.1	8.3	8.3
28,800	4,531	0	33,331			
0	0	0	0			
0	0	0	0			
538,610	71,455	0	610,065			
567,410	75,986	0	643,396	0.7	0.2	0.3
13,574,003	1,668,866	0	15,242,869			
41,283,635	4,173,930	0	45,457,565			
35,237,378	4,851,688	0	40,089,066			
20,536,882	2,624,072	0	23,160,954			
110,631,898	13,318,556	0	123,950,454	55.3	60.6	57.4
0	0	0	0			
0	0	0	0			
792,000	109,682	0	901,682			
372,350	50,484	0	422,834			
1,164,350	160,166	0	1,324,516	1.4	0.6	0.6
31,982,210	3,842,520	0	35,824,730			
57,157,095	5,884,704	0	63,041,799			
54,593,911	7,500,209	0	62,094,120			
48,828,302	6,297,990	0	55,126,292			
192,561,518	23,525,423	0	216,086,941	100.0	100.0	100.0

契 約 金 額 (円)				実 績 割 合 (%)		
賃 金	手 数 料	材 料 費	合 計	契 約 件 数	就 業 延 人 員	契 約 金 額
0	0	0	0	0.0	0.0	0.0
192,561,518	23,525,423	0	216,086,941	100.0	100.0	100.0
0	0	0	0	0.0	0.0	0.0
192,561,518	23,525,423	0	216,086,941	100.0	100.0	100.0

③ 月別事業実績表（派遣事業）

月別	区分 担当	契約件数 (件)	就業実人員 (人)	就業延人員 (人日)	就業延時間 (時間)	契 約 金 額 (円)			
						賃 金	手数料	材料費	合 計
4月	本部	19	32	591	2,168	2,059,475	233,590	0	2,293,065
	南部	21	69	1,078	4,667	3,916,385	404,695	0	4,321,080
	西部	26	73	1,056	4,972	4,337,382	588,294	0	4,925,676
	北部	33	71	882	3,745	3,545,390	454,875	0	4,000,265
	小計	99	245	3,607	15,552	13,858,632	1,681,454	0	15,540,086
5月	本部	20	33	605	2,240	2,109,662	241,745	0	2,351,407
	南部	21	67	1,088	4,737	3,972,460	413,363	0	4,385,823
	西部	27	70	1,035	4,773	4,157,330	573,720	0	4,731,050
	北部	33	61	845	3,536	3,349,471	436,136	0	3,785,607
	小計	101	231	3,573	15,286	13,588,923	1,664,964	0	15,253,887
6月	本部	23	38	632	2,331	2,197,930	252,393	0	2,450,323
	南部	26	80	1,291	5,535	4,642,175	476,444	0	5,118,619
	西部	26	69	1,009	4,777	4,162,459	576,076	0	4,738,535
	北部	31	59	819	3,352	3,181,669	413,128	0	3,594,797
	小計	106	246	3,751	15,996	14,184,233	1,718,041	0	15,902,274
7月	本部	24	41	685	2,584	2,418,873	283,735	0	2,702,608
	南部	26	81	1,327	5,646	4,729,020	489,665	0	5,218,685
	西部	26	68	1,028	4,772	4,168,521	587,270	0	4,755,791
	北部	29	61	858	3,473	3,296,120	432,573	0	3,728,693
	小計	105	251	3,898	16,474	14,612,534	1,793,243	0	16,405,777
8月	本部	28	48	701	2,779	2,550,108	302,051	0	2,852,159
	南部	27	83	1,372	5,919	4,958,030	506,585	0	5,464,615
	西部	26	67	998	4,687	4,082,593	564,120	0	4,646,713
	北部	29	59	840	3,329	3,146,631	406,688	0	3,553,319
	小計	110	257	3,911	16,713	14,737,362	1,779,444	0	16,516,806
9月	本部	28	51	793	3,121	2,845,163	346,105	0	3,191,268
	南部	27	85	1,340	5,806	4,864,300	498,999	0	5,363,299
	西部	32	91	1,346	5,818	5,006,829	685,602	0	5,692,431
	北部	37	75	1,098	4,285	4,041,974	535,137	0	4,577,111
	小計	124	302	4,577	19,030	16,758,266	2,065,843	0	18,824,109
10月	本部	28	51	846	3,372	3,096,765	376,083	0	3,472,848
	南部	27	84	1,371	5,894	5,041,412	514,719	0	5,556,131
	西部	31	84	1,318	5,631	4,919,508	672,649	0	5,592,157
	北部	38	73	1,080	4,085	3,849,394	497,260	0	4,346,654
	小計	124	292	4,615	18,982	16,907,079	2,060,711	0	18,967,790
11月	本部	29	56	755	3,063	2,818,328	343,976	0	3,162,304
	南部	27	86	1,345	5,828	4,981,494	510,457	0	5,491,951
	西部	31	82	1,221	5,152	4,526,609	619,890	0	5,146,499
	北部	41	77	1,121	4,276	4,024,326	513,800	0	4,538,126
	小計	128	301	4,442	18,320	16,350,757	1,988,123	0	18,338,880
12月	本部	30	55	808	3,394	3,100,166	384,230	0	3,484,396
	南部	28	86	1,398	6,112	5,222,729	534,260	0	5,756,989
	西部	30	79	1,230	5,150	4,511,498	617,198	0	5,128,696
	北部	43	81	1,189	4,506	4,226,518	541,281	0	4,767,799
	小計	131	301	4,625	19,161	17,060,911	2,076,969	0	19,137,880

月別	区分 担当	契約件数 (件)	就業実人員 (人)	就業延人員 (人日)	就業延時間 (時間)	契 約 金 額 (円)			
						賃 金	手数料	材料費	合 計
27 年 1 月	本部	28	49	745	2,945	2,708,392	331,092	0	3,039,484
	南部	28	86	1,355	5,853	5,004,703	514,839	0	5,519,542
	西部	33	85	1,258	5,245	4,570,830	625,823	0	5,196,653
	北部	44	95	1,442	5,502	4,938,819	620,391	0	5,559,210
	小計	133	315	4,800	19,544	17,222,744	2,092,145	0	19,314,889
2 月	本部	29	49	779	3,130	2,885,397	355,619	0	3,241,016
	南部	28	85	1,262	5,545	4,738,021	489,033	0	5,227,054
	西部	34	87	1,309	5,494	4,783,059	656,351	0	5,439,410
	北部	46	101	1,539	5,792	5,304,837	680,688	0	5,985,525
	小計	137	322	4,889	19,961	17,711,314	2,181,691	0	19,893,005
3 月	本部	34	61	862	3,452	3,191,951	391,901	0	3,583,852
	南部	28	86	1,360	5,961	5,086,366	531,645	0	5,618,011
	西部	37	93	1,448	6,167	5,367,293	733,216	0	6,100,509
	北部	48	103	1,722	6,485	5,923,153	766,033	0	6,689,186
	小計	147	343	5,392	22,064	19,568,763	2,422,795	0	21,991,558
合 計	本部	320	564	8,802	34,578	31,982,210	3,842,520	0	35,824,730
	南部	314	978	15,587	67,502	57,157,095	5,884,704	0	63,041,799
	西部	359	948	14,256	62,638	54,593,911	7,500,209	0	62,094,120
	北部	452	916	13,435	52,364	48,828,302	6,297,990	0	55,126,292
	小計	1,445	3,406	52,080	217,081	192,561,518	23,525,423	0	216,086,941
1 カ 月 平 均	本部	27	47	734	2,881	2,665,184	320,210	0	2,985,394
	南部	26	82	1,299	5,625	4,763,091	490,392	0	5,253,483
	西部	30	79	1,188	5,220	4,549,493	625,017	0	5,174,510
	北部	38	76	1,120	4,364	4,069,025	524,833	0	4,593,858
	小計	121	284	4,341	18,090	16,046,793	1,960,452	0	18,007,245

### 就業状況

年間就業実人員 (年間1回以上)

本 部	96人
南 部	101人
西 部	120人
北 部	152人
総 合	469人

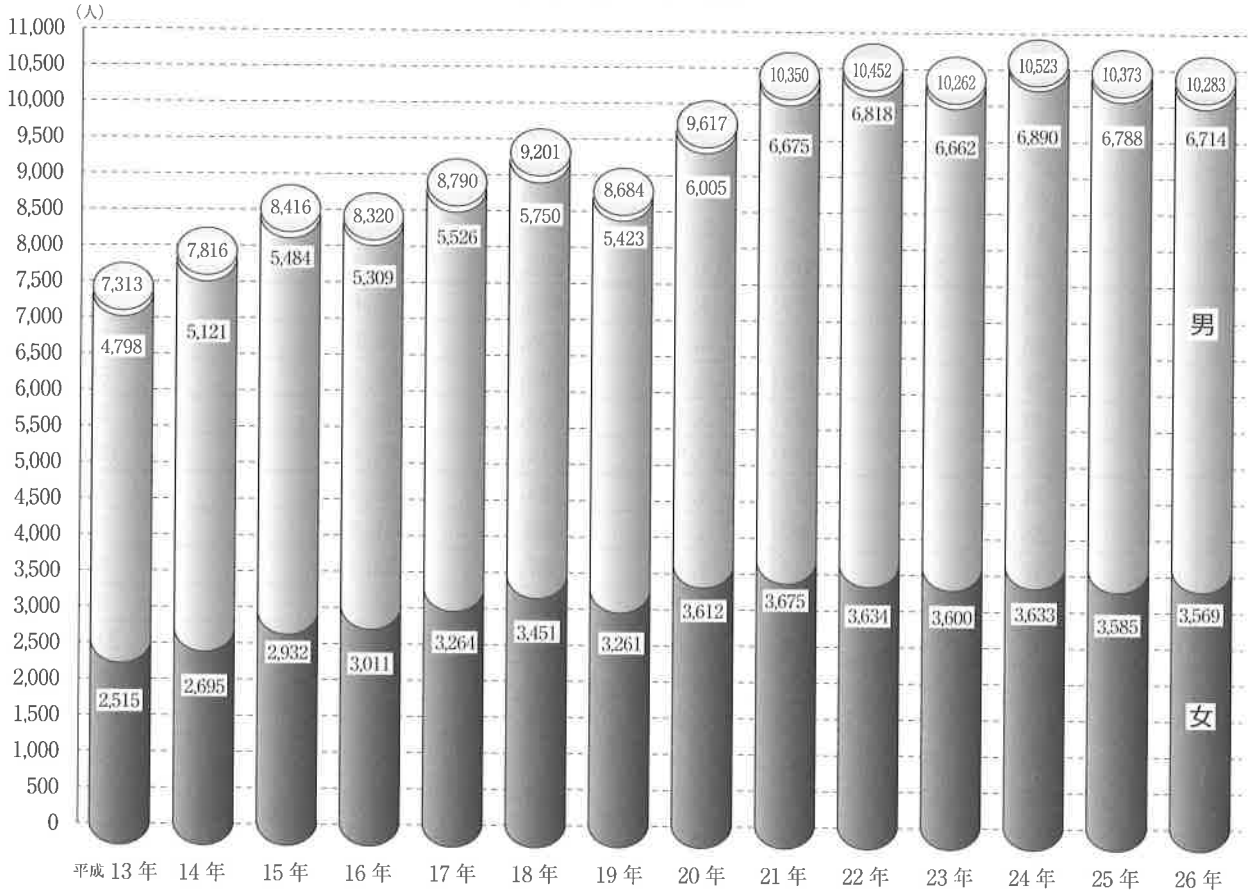
1日平均就業人員	142.7人
1日平均就業時間	4.2時間

### 配分金状況

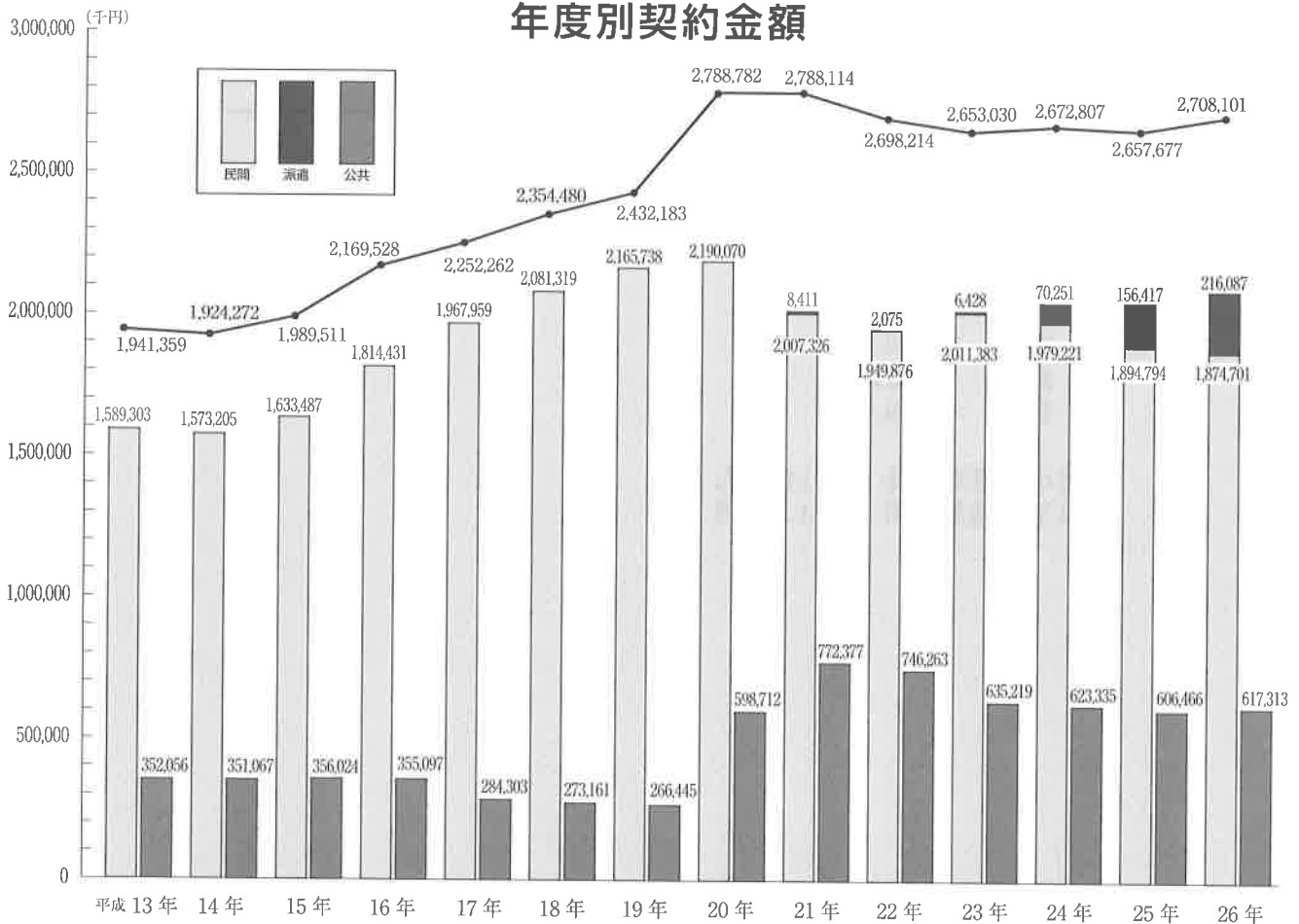
1時間平均単価	887円
1日平均単価	3,698円

④ グラフ（年度別会員数・契約金額・年間就業実人員・就業延人員）

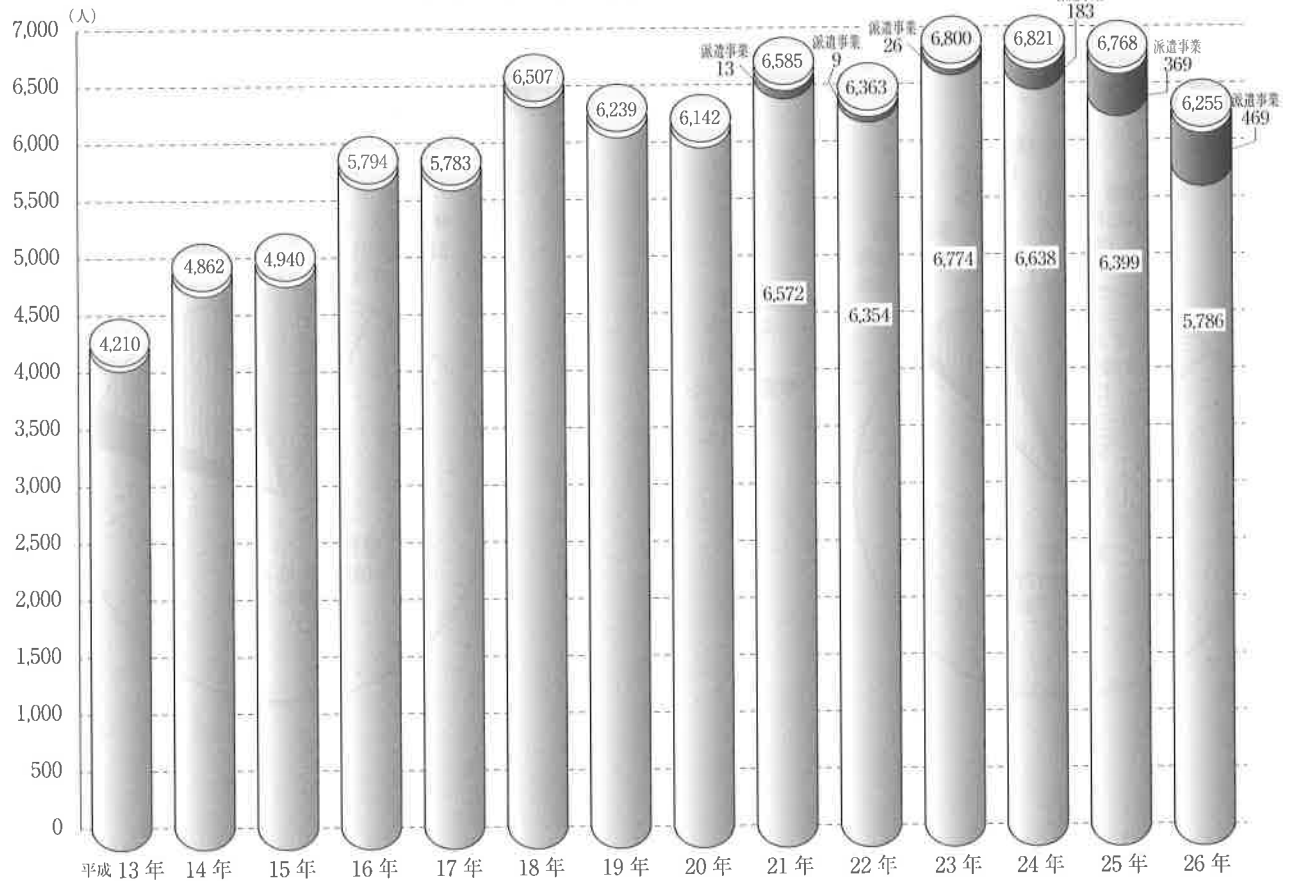
年度別会員数



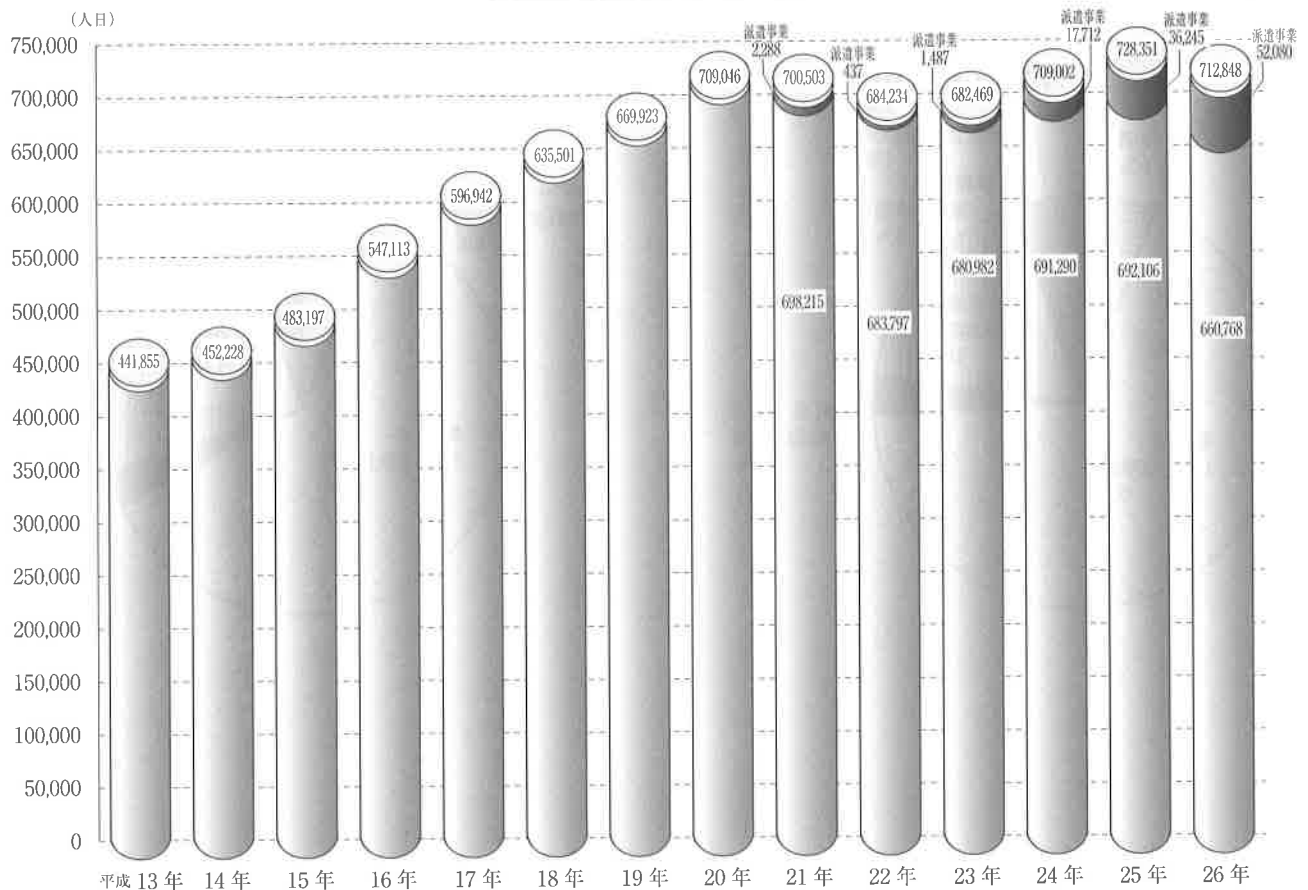
年度別契約金額



## 年度別年間就業実人員

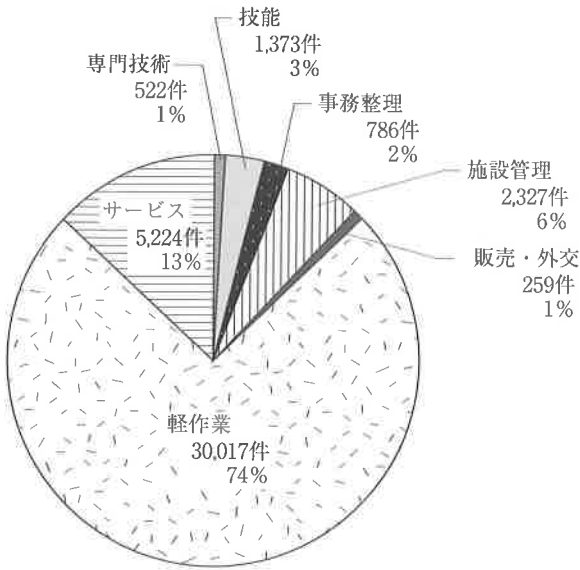


## 年度別就業延人員

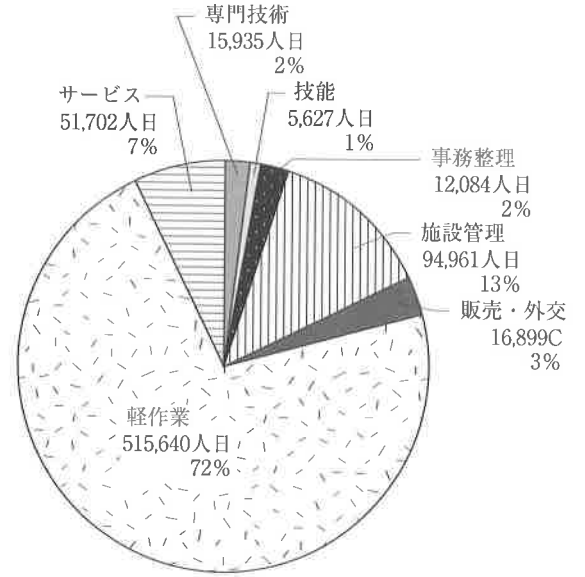


⑤ 平成26年度円グラフ（契約件数・就業延人員・就業延時間・契約金額）

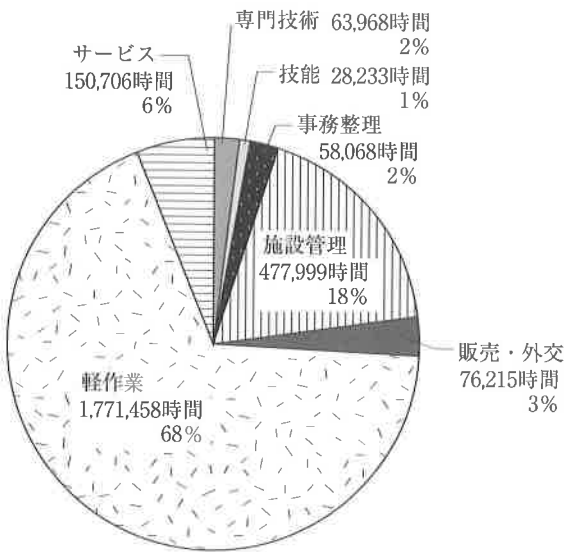
契約件数



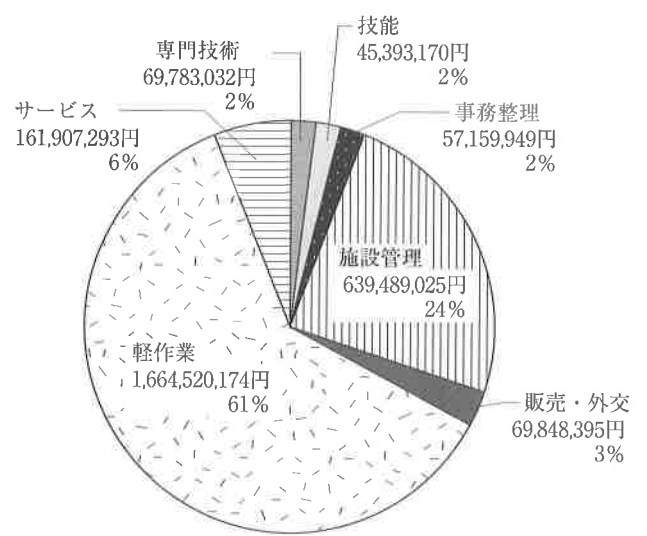
就業延人員



就業延時間



契約金額





## IV. 法人管理部門

### 1. 会員

平成26年度は、入会者1,843人に対して、退会者1,933人となり、年度末会員数は、前年度末会員数10,373人に比べ90人減の10,283人となりました。

男性会員は6,714人、女性会員は3,569人で男女比率は65.3：34.7となり、前年度に比べ女性会員の比率が0.1ポイント増加し、平均年齢は男性が71.0歳、女性が70.3歳で、総合では70.7歳と前年に比べ0.3歳高くなり引き続き会員の高齢化が進展しています。

#### (1) 会員の現況（平成27年3月31日現在）

##### ① 会員数

##### ◇会員数内訳

性別	総数	内 訳			
		本 部	南部支部	西部支部	北部支部
男	6,714人	1,444人	1,998人	1,881人	1,391人
女	3,569人	866人	1,055人	966人	682人
計	10,283人	2,310人	3,053人	2,847人	2,073人

##### ◇平均年齢

性別	総 合	本 部	南部支部	西部支部	北部支部
男	71.0歳	70.7歳	71.1歳	70.9歳	71.1歳
女	70.3歳	70.3歳	70.3歳	70.4歳	70.2歳
計	70.7歳	70.6歳	70.9歳	70.7歳	70.8歳

② 年齢別・希望職群別会員構成

(人)

区分 希望職群	64 歳 以 下			65 ～ 69 歳			70 ～ 74 歳		
	男	女	計	男	女	計	男	女	計
専 門 技 術	77	24	101	316	62	378	322	53	375
技 能	38	8	46	134	33	167	193	29	222
事 務 整 理	37	93	130	121	212	333	118	184	302
施 設 管 理	155	5	160	701	19	720	848	22	870
販 売 ・ 外 交	31	19	50	117	67	184	125	54	179
軽 作 業	164	138	302	679	625	1,304	856	747	1,603
サ ー ビ ス	21	61	82	90	238	328	60	251	311
計	523	348	871	2,158	1,256	3,414	2,522	1,340	3,862
%	8.5			33.2			37.6		

(人)

区分 希望職群	75 ～ 79 歳			80 歳 以 上			計			
	男	女	計	男	女	計	男	女	計	%
専 門 技 術	142	19	161	18	6	24	875	164	1,039	10.1
技 能	106	16	122	48	2	50	519	88	607	5.9
事 務 整 理	52	70	122	35	11	46	363	570	933	9.1
施 設 管 理	390	11	401	75	0	75	2,169	57	2,226	21.6
販 売 ・ 外 交	45	24	69	11	6	17	329	170	499	4.8
軽 作 業	431	285	716	127	67	194	2,257	1,862	4,119	40.1
サ ー ビ ス	26	84	110	5	24	29	202	658	860	8.4
計	1,192	509	1,701	319	116	435	6,714	3,569	10,283	100
%	16.5			4.2			100			

③ 区別・年齢別会員構成

(人)

担当区	区分 区名	64歳以下		65～69歳		70～74歳		75～79歳		80歳以上		計		
		男	女	男	女	男	女	男	女	男	女	男	女	計
本部	都 島	18	13	122	50	85	54	28	15	13	7	266	139	405
	旭	23	12	110	49	98	66	62	26	26	7	319	160	479
	城 東	37	31	180	117	192	146	82	57	24	11	515	362	877
	鶴 見	33	23	121	83	126	78	49	18	15	3	344	205	549
	計	111	79	533	299	501	344	221	116	78	28	1,444	866	2,310
南 部 支 部	中 央	12	10	28	19	40	31	32	15	5	3	117	78	195
	天王寺	8	12	35	36	45	28	32	14	8	4	128	94	222
	浪 速	9	4	31	14	27	8	22	7	3	1	92	34	126
	東 成	14	14	78	41	88	52	47	21	6	6	233	134	367
	生 野	24	10	92	70	116	70	67	24	18	5	317	179	496
	阿倍野	23	13	82	57	90	48	37	15	10	4	242	137	379
	東住吉	22	18	106	59	122	56	64	16	17	4	331	153	484
	平 野	42	22	162	84	218	90	90	41	26	9	538	246	784
計	154	103	614	380	746	383	391	153	93	36	1,998	1,055	3,053	
西 部 支 部	福 島	9	10	58	30	61	18	18	14	5	2	151	74	225
	此 花	18	8	56	23	76	37	42	10	7	2	199	80	279
	西	17	16	57	41	58	31	29	15	3	8	164	111	275
	港	17	6	78	20	86	44	31	24	9	6	221	100	321
	大 正	9	13	46	24	59	31	25	10	8	0	147	78	225
	住之江	37	27	119	81	140	80	50	25	18	6	364	219	583
	住 吉	21	19	117	72	140	74	100	39	20	6	398	210	608
	西 成	20	5	77	35	84	33	43	16	13	5	237	94	331
計	148	104	608	326	704	348	338	153	83	35	1,881	966	2,847	
北 部 支 部	北	24	13	72	41	101	58	50	27	15	3	262	142	404
	西淀川	24	13	67	37	88	33	37	8	7	1	223	92	315
	淀 川	32	11	134	80	169	64	71	27	18	6	424	188	612
	東淀川	30	25	130	93	213	110	84	25	25	7	482	260	742
計	110	62	403	251	571	265	242	87	65	17	1,391	682	2,073	
総 計	523	348	2,158	1,256	2,522	1,340	1,192	509	319	116	6,714	3,569	10,283	

④ 会員の入会・退会状況

◇会員の入会

◇会員の退会

◇市内転居増減数

◇月末会員数

(人)

区分 月別	入 会									退 会									市 内 転 居								月 末 会 員 数									
	男				女					計	男				女					計	男				女				計							
	本	南	西	北	本	南	西	北	本		南	西	北	本	南	西	北	本	南		西	北	本	南	西	北	本	南		西	北					
26年 4月	19	41	17	32	11	24	15	16	175	92	163	158	82	56	85	75	52	763					1		-1		1,391	1,940	1,746	1,325	826	1,028	891	638	9,785	
5月	12	37	36	20	20	18	21	14	178	12	28	14	12	15	24	8	13	126	2	-2				-2	2		1,391	1,951	1,766	1,333	831	1,022	902	641	9,837	
6月	31	21	34	27	19	20	30	18	200	4	9	7	4	2	1	7	2	36	-2	2			-2	1	1		1,418	1,961	1,795	1,356	848	1,039	926	658	10,001	
7月	32	23	38	13	19	25	20	8	178	1	5	3	1	4	5	2	3	24									1,449	1,979	1,830	1,368	863	1,059	944	663	10,155	
8月	21	16	40	18	11	16	15	14	151	31	46	42	27	15	31	21	22	235									1,439	1,949	1,828	1,359	859	1,044	938	655	10,071	
9月	12	24	29	20	16	15	18	13	147	21	16	2	6	22	12	2	9	90									1,430	1,957	1,855	1,373	853	1,047	954	659	10,128	
10月	16	18	32	17	14	13	19	14	143	3	3	4	5	4	3	6	2	30	2		-1	-1	1			-1	1,445	1,972	1,882	1,384	864	1,057	967	670	10,241	
11月	20	26	25	17	11	17	12	16	144	11	3	3	3	5	1	5	1	32	1		-1						1,455	1,995	1,903	1,398	870	1,073	974	685	10,353	
12月	11	17	23	8	8	12	14	10	103	5	2	0	33	3	1	5	20	69									1,461	2,010	1,926	1,373	875	1,084	983	675	10,387	
27年 1月	10	20	21	18	10	8	6	11	104	55	78	33	37	24	61	16	18	322		1	-1			-1	1			1,416	1,953	1,913	1,354	860	1,032	973	668	10,169
2月	28	33	16	20	10	18	14	13	152	13	28	27	5	14	11	8	5	111		-1	1							1,431	1,957	1,903	1,369	856	1,039	979	676	10,210
3月	21	45	14	25	14	19	20	10	168	8	4	36	3	4	3	33	4	95									1,444	1,998	1,881	1,391	866	1,055	966	682	10,283	
計	233	321	325	235	163	205	204	157	1,843	256	385	329	218	168	238	188	151	1,933																	10,283	
	1,114				729					人	1,188				745					人	6,714人								3,569人				人			

◇退会者の内訳

(人)

性別	退会理由						計
	健康問題	就 職	死 亡	市外転居	家庭・本人の都合		
男	293	135	60	30	670	1,188	
女	184	93	6	31	431	745	
計	477	228	66	61	1,101	1,933	

## 2. 組織体制の充実強化

- (1) 全国各地のシルバー人材センターとの広域的連携や情報交換を深めるため、センターのホームページを定期的に更新するとともに内容の充実に努めました。
- (2) 入会説明会や就業開拓、講習会の運営などにおいて、会員グループによる事業の参画を図り会員を主体とした事業の運営に努めました。
- (3) 職群班の体制強化を図るため、班主催の講習会の開催、世話人会議や班会議・勉強会を開催し、見積基準の検討や就業開拓についての意見交換及び情報交換を行い、班員や班相互間の連携強化に努めました。
- (4) センター事業の公益性を深め普及啓発活動の推進を図るとともに会員に対する自主的活動の浸透を図るため「大川かたづけ隊」のボランティア清掃に参加しました。
- (5) 就業提供の迅速化や適切な事務処理をより一層推進するため、業務用コンピューターシステムの機能強化を行うとともに災害時等に対応するための事業継続体制の整備について検討を進めました。

## 3. 財政の基盤強化

- (1) 平成26年4月から消費税率が8%に引き上げられたことや10月に最低賃金が改定されたことから、発注者に対して配分金単価の引き上げや事務費率の改定要請に努めました。
- (2) 新たな財源確保の取り組みとして賛助会員の開拓に努めました。
- (3) 健全な財政運営に努めました。

---

# 事業報告附属明細書

記載事項がないため、附属明細書は省略している。